

## <目次>

### A-1.マイページ

1. 【マイページ画面】の表示
2. 今日の予定の編集
3. 新規報告情報の参照
4. 新規掲示情報の参照

### B-1.顧客管理

0. 画面構成
1. 【顧客一覧画面】の表示
2. 顧客情報－新規登録
3. 顧客情報－編集
4. 家族情報－登録
5. 家族情報－編集
6. 家族情報－削除
7. 顧客情報－削除

### C-1.報告書

0. 画面構成
1. 【報告書一覧画面】の表示
2. 本体－新規登録
3. 本体－編集
4. 本体－削除
5. 返信－新規登録
6. 返信－編集
7. 返信－削除

### D-1.掲示板

0. 画面構成
1. 【掲示板一覧画面】の表示
2. 本体－新規登録
3. 本体－編集
4. 本体－削除
5. 返信－新規登録
6. 返信－編集
7. 返信－削除

### E-1.つながり

### F-1.予定

0. 画面構成
1. 【予定(担当者別)画面】の表示
2. 新規登録(担当者指定)
3. 新規登録(部署指定)
4. 予定－編集
5. 予定－削除

## A.マイページ

### 1.【マイページ画面】の表示

(1)【ログイン画面】で、担当者CDとパスワード または 担当者名とパスワードを入力し、[ログイン]ボタンをクリックします。

Sales Support Tool-0124- ログイン

ログイン

マイページ 顧客管理 報告書 掲示板 つながり 予定 設定

担当者CDまたは担当者名とパスワードを入力し、[ログイン]ボタンをクリックしてください。

担当者CD 2001 担当者名 報告書

パスワード 2001 ログイン

入力

クリック

© 2019 - 藤力マンダースoftware株式会社

(2)各画面において、メニューの「マイページ」をクリックします。

Sales Support Tool-0124- ログイン

ログイン

マイページ 顧客管理 報告書 掲示板 つながり 予定 設定

クリック

(3)【マイページ画面】が表示されます。

Sales Support Tool-0124- マイページ

ようこそ 教務員2001 さん ログアウト

マイページ 顧客管理 報告書 掲示板 つながり 予定 設定

**今日の予定**

予定ID	公開/非公開	部署名	件名	開始	終了	備考	更新者	更新日時	編集
7	非公開		打合せ	09:00	10:00	会議室	教務員2001	2019/02/05 9:20:58	編集

**新規報告情報**

既読	報告ID	報告区分	詳細区分	件名	差出人	通知先	更新日時	参照
<input type="checkbox"/>	8	活動報告	終了検定後連絡	終了検定終了	教務員2001	教務員2001	2019/01/24 14:30:22	参照

**新規掲示情報**

既読	掲示ID	掲示区分	件名	通知先	差出人	更新日時	参照
<input type="checkbox"/>	6	報告書	掲示板0204(教務員・事務員)	教務員・事務員	教務員2001	2019/02/04 16:30:01	参照

© 2019 - 藤力マンダースoftware株式会社

## 2. 今日の予定の編集

(1) 今日の予定の[編集]ボタンをクリックします。

ようこそ 教務員2001 さん ログアウト

マイページ

顧客管理

報告書

掲示板

つながり

予定

設定

今日の予定

クリック

編集

予定ID	公開/非公開	部署名	件名	開始	終了	備考	更新者	更新日時	編集
7	非公開		打合せ	09:00	10:00	会議室	教務員2001	2019/02/05 9:20:58	編集

新規報告情報

既読	報告ID	報告区分	詳細区分	件名	差出人	通知先	更新日時	参照
<input type="checkbox"/>	8	活動報告	終了検定後連絡	終了検定終了	教務員2001	教務員2001	2019/01/24 14:30:22	参照

新規掲示情報

既読	掲示ID	掲示区分	件名	通知先	差出人	更新日時	参照
<input type="checkbox"/>	6	報告書	掲示板0204(教務員・事務員)	教務員・事務員	教務員2001	2019/02/04 16:30:01	参照

(2)【予定登録画面】が表示されます。

ようこそ 教務員2001 さん ログアウト

マイページ

顧客管理

報告書

掲示板

つながり

予定

設定

削除

戻る 登録

予定情報

予定ID	7																																				
公開区分(※)	非公開		予定区分(※)	担当者																																	
年月日	2019/02/05 ~ 2019/02/05 ※1900/01/01		時間	09:00 ~ 10:00 ※00:00~23:59																																	
件名(※) (最大100文字)	打合せ																																				
備考 (最大100文字)	会議室																																				
担当者	<div> <div>選択可能担当者</div> <div> <div>すべて選択</div> <div>すべて解除</div> </div> <table border="1"> <thead> <tr> <th>選択</th> <th>部署ID</th> <th>部署名</th> <th>担当者ID</th> <th>担当者CD</th> <th>担当者名</th> </tr> </thead> <tbody> <tr> <td><input type="checkbox"/></td> <td>2</td> <td>管理者</td> <td>2</td> <td>1001</td> <td>管理者1001</td> </tr> <tr> <td><input type="checkbox"/></td> <td>3</td> <td>教務員</td> <td>2</td> <td>1001</td> <td>管理者1001</td> </tr> <tr> <td><input type="checkbox"/></td> <td>5</td> <td>清掃員</td> <td>2</td> <td>1001</td> <td>管理者1001</td> </tr> </tbody> </table> <div>追加&gt;&gt; 自分&gt;&gt; &lt;&lt;削除</div> </div> <div> <div>選択済み担当者</div> <div> <div>すべて選択</div> <div>すべて解除</div> </div> <table border="1"> <thead> <tr> <th>選択</th> <th>担当者ID</th> <th>担当者CD</th> <th>担当者名</th> </tr> </thead> <tbody> <tr> <td><input type="checkbox"/></td> <td>3</td> <td>2001</td> <td>教務員2001</td> </tr> </tbody> </table> </div>					選択	部署ID	部署名	担当者ID	担当者CD	担当者名	<input type="checkbox"/>	2	管理者	2	1001	管理者1001	<input type="checkbox"/>	3	教務員	2	1001	管理者1001	<input type="checkbox"/>	5	清掃員	2	1001	管理者1001	選択	担当者ID	担当者CD	担当者名	<input type="checkbox"/>	3	2001	教務員2001
選択	部署ID	部署名	担当者ID	担当者CD	担当者名																																
<input type="checkbox"/>	2	管理者	2	1001	管理者1001																																
<input type="checkbox"/>	3	教務員	2	1001	管理者1001																																
<input type="checkbox"/>	5	清掃員	2	1001	管理者1001																																
選択	担当者ID	担当者CD	担当者名																																		
<input type="checkbox"/>	3	2001	教務員2001																																		

部署

===未選択===

### 3. 新規報告情報の参照

(1) 新規報告情報の[参照]ボタンをクリックします。

**Sales Support Tool-0124- マイページ**

ようこそ 教務員2001 さん ログアウト

マイページ 顧客管理 報告書 掲示板 つながり 予定 設定

**予 今日の詳細**

予定ID	公開/非公開	部署名	件名	開始	終了	備考	更新者	更新日時	編集
7	非公開		打合せ	09:00	10:00	会議室	教務員2001	2019/02/05 9:20:58	編集

**報 新規報告情報**

既読	報告ID	報告区分	詳細区分	件名	差出人	通知先	更新日時	参照
<input type="checkbox"/>	8	活動報告	終了検定後連絡	終了検定終了	教務員2001	教務員2001	2019/01/24 14:30:22	参照

**掲 新規掲示情報**

既読	掲示ID	掲示区分	件名	通知先	差出人	更新日時	参照
<input type="checkbox"/>	6	報告書	掲示板0204(教務員・事務員)	教務員・事務員	教務員2001	2019/02/04 16:30:01	参照

© 2019 - 藤力マナダーソフト株式会社

(2) 【報告書－参照画面】が表示されます。

**Sales Support Tool-0124- 報告書－参照**

ようこそ 教務員2001 さん ログアウト

マイページ 顧客管理 報告書 掲示板 つながり 予定 設定

戻る

**顧客情報**

顧客ID	2	顧客番号	2019_0002
氏名	白井	氏名ふりがな	

**報告情報**

報告ID	8		
報告区分	活動報告	詳細区分	終了検定後連絡
対象日	2019/01/24	対象時間	09:00 ~ 10:00
件名	終了検定終了		
本文	白井様が終了検定終了し、ご自宅へお電話しました。		

#### 4. 新規掲示情報の参照

(1) 新規掲示情報の[参照]ボタンをクリックします。



**Sales Support Tool-0124- マイページ**

ようこそ 教務員2001 さん ログアウト

マイページ 顧客管理 報告書 掲示板 つながり 予定 設定

**予 今日の手配**

予定ID	公開/非公開	部署名	件名	開始	終了	備考	更新者	更新日時	編集
7	非公開		打合せ	09:00	10:00	会議室	教務員2001	2019/02/05 9:20:58	編集

**報 新規報告情報**

既読	報告ID	報告区分	詳細区分	件名	差出人	通知先	更新日時	参照
<input type="checkbox"/>	8	活動報告	終了検定後連絡	終了検定終了	教務員2001	教務員2001	2019/01/24 14:30:22	参照

**掲 新規掲示情報**

クリック

既読	掲示ID	掲示区分	件名	通知先	差出人	更新日時	参照
<input type="checkbox"/>	6	報告書	掲示板0204(教務員・事務員)	教務員・事務員	教務員2001	2019/02/04 16:30:01	参照

© 2019 - 藤力マンダースoftware株式会社

(2) 【掲示板－参照画面】が表示されます。



**Sales Support Tool-0124- 掲示板－参照**

ようこそ 教務員2001 さん ログアウト

マイページ 顧客管理 報告書 掲示板 つながり 予定 設定

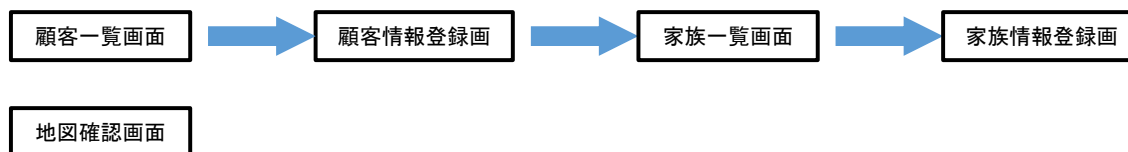
戻る 編集

**掲示情報**

掲示ID	6	掲示区分	報告書									
件名	掲示板0204(教務員・事務員)											
本文	02/11に電気工事がはります。 お知らせを添付いたしますので、ご確認ください。											
添付ファイル	お知らせ.xlsx <a href="#">ダウンロード</a>											
通知先	<table border="1"> <thead> <tr> <th>部署ID</th> <th>部署CD</th> <th>部署名</th> </tr> </thead> <tbody> <tr> <td>3</td> <td>2000</td> <td>教務員</td> </tr> <tr> <td>4</td> <td>3000</td> <td>事務員</td> </tr> </tbody> </table>			部署ID	部署CD	部署名	3	2000	教務員	4	3000	事務員
部署ID	部署CD	部署名										
3	2000	教務員										
4	3000	事務員										

## B.顧客管理

### 0. 画面構成



### 1. 【顧客一覧画面】の表示

(1) 各画面において、メニューの「顧客一覧」をクリックします。




(2) 【顧客管理一覧画面】が表示されます。



## 2. 顧客情報－新規登録

(1)【顧客管理－一覧画面】で、[新規登録]ボタンをクリックします。

 Sales Support Tool 顧客管理－一覧

ようこそ 開発者 さん ログアウト

マイページ 顧客管理 報告書 掲示板 スケジュール 設定

要不要 顧客番号 顧客名 電話番号 携帯番号 年齢絞り込み しない ▼

要 ▼ 2019 年度 ▼ 歳 検索

クリック

新規登録

不要	顧客番号	顧客名	住所	電話番号	携帯番号	本日の年齢	編集
<input type="checkbox"/>	1	上妻	西之表市住吉	0997		30	編集
<input type="checkbox"/>	10	笠間	南足柄市広町	0465		51	編集
<input type="checkbox"/>	100	秋田	熊毛郡中種子	0997		31	編集
<input type="checkbox"/>	10001	児玉	始良郡始良町	0995		28	編集
<input type="checkbox"/>	10002	市川	熊毛郡屋久町	0997		58	編集
<input type="checkbox"/>	10003	比留間	熊毛郡屋久町	090		34	編集
<input type="checkbox"/>	10004	府後	福岡市東区香	092		49	編集
<input type="checkbox"/>	10005	山口	西之表市西之	0997		27	編集
<input type="checkbox"/>	10006	杉木	熊毛郡南種子	0997		27	編集

(2)【報告書－登録画面】が表示されます。

 Sales Support Tool 顧客管理－登録

ようこそ 開発者 さん ログアウト

マイページ 顧客管理 報告書 掲示板 スケジュール 設定

削除 戻る 登録

基本情報

状態	<input type="checkbox"/> 不要	営業状態	000:未設定 ▼
顧客ID		家族情報	家族ID 家族グループID
顧客番号(※)			
氏名(※)		氏名ふりがな	
住所	郵便番号		都道府県 ===未選択=== ▼
	郡市区(※)		
	町村番地		
	建物名など		
	緯度 0.0 経度 0.0	住所から緯度経度取得	
性別	<input type="radio"/> 男性 <input type="radio"/> 女性 <input checked="" type="radio"/> その他	生年月日(※)	※1900/12/31
電話番号	※99-9999-9999	携帯番号	※999-9999-9999

(3)【顧客管理－登録画面】で、登録情報を入力し、[登録]ボタンをクリックします。


**Sales Support Tool-0124-**
顧客管理－登録

ようこそ 開発者 さん ログアウト

マイページ顧客管理報告書掲示板つながり予定設定

削除戻る登録

クリック

登録

### 基本情報

状態	<input type="checkbox"/> 不要	営業状態	000:未設定
顧客ID		家族情報	家族ID 家族グループID
顧客番号 (※)	TEST_0001		
氏名 (※)	藤 太郎	氏名ふりがな	ふじ たろう
住所	郵便番号	963 - 0111	都道府県 福島県
	都市区(※)	郡山市	
	町村番地	安積町荒井字方八丁65-1	
	建物名など		
	緯度	37.367655	経度 140.3701366000000 住所から緯度経度取得
性別	<input type="radio"/> 男性 <input type="radio"/> 女性 <input checked="" type="radio"/> その他	生年月日 (※)	2000/01/01 ※1900/12/31
電話番号	024-946-6693 ※99-9999-9999	携帯番号	090-1234-5678 ※999-9999-9999
FAX番号	024-937-0161 ※99-9999-9999	メールアドレス	test@fcs-it.co.jp
備考			

### 紹介者情報

クリア顧客検索


紹介者ID		紹介者顧客ID	1
氏名	富岡 田	備考	

### 所属情報

所属ID			
中学校	中学校(その他) ▼	高校	高校(その他) ▼
大学	===未選択=== ▼	その他学校	===未選択=== ▼
勤務先	勤務先名	藤カマンダーソフト株式会社	
	郵便番号	963 - 0111	都道府県 福島県
	都市区	郡山市	
	町村番地	安積町荒井字方八丁65-1	
	建物名など		
	電話番号	024-946-6693 ※999-9999-9999	FAX番号 024-937-0161 ※999-9999-9999

※次ページへつづく



保護者情報				家族登録	
続柄	===未選択=== ▼				
氏名			氏名ふりがな		
住所	郵便番号	※999-9999	都道府県	===未選択=== ▼	
	都市区				
	町村番地				
	建物名など				
電話番号	※99-9999-9999		携帯番号	※999-9999-9999	
FAX番号	※99-9999-9999		メールアドレス		
削除				戻る	登録
 © 2019 - 藤力マンダーソフト株式会社					

※保護者情報は、顧客情報登録後に登録可能となります。

(4)“登録しました。”のメッセージ表示後、[戻る]ボタンをクリックします。

**Sales Support Tool-0124-**

顧客管理 - 登録

ようこそ 開発者 さん ログアウト

マイページ

顧客管理

報告書

掲示板

つながり

予定

設定

登録しました。

削除

戻る

登録

クリック

基本情報

状態	<input type="checkbox"/> 不要	営業状態	000:未設定	
顧客ID	1538	家族情報	家族ID	1538
顧客番号(※)	TEST_0001			
氏名(※)	藤	太郎	氏名ふりがな	ふじ たろう
住所	郵便番号	963 - 0111	都道府県	福島県
	都市区(※)	郡山市		
	町村番地	安積町荒井字方八丁65-1		
	建物名など			
	緯度	37.367655	経度	140.3701366000000
性別	<input type="radio"/> 男性 <input type="radio"/> 女性 <input checked="" type="radio"/> その他	生年月日(※)	2000/01/01 ※1900/12/31	

住所から緯度経度取得

(5)【顧客管理一覧画面】に登録した情報が表示されます。

**Sales Support Tool-0124-**

顧客管理一覧

ようこそ 開発者 さん , ログアウト

マイページ

顧客管理

報告書

掲示板

つながり

予定

設定

要不要

顧客番号

顧客名

電話番号

携帯番号

年齢絞込

しない ▼

検索

要 ▼

TEST

2019

年度 ▼

歳

新規登録

不要	顧客ID	顧客番号	顧客名	住所	電話番号	携帯番号	編集
<input type="checkbox"/>	1538	TEST_0001	藤 太郎	郡山市安積町荒井字方八丁65-1	024-946-6693	090-1234-5678	<div>編集</div>

新規登録



© 2019 - 藤力マンダーソフト株式会社

### 3. 顧客情報一編集

(1)【顧客管理一覧画面】で編集したいデータの[編集]ボタンをクリックします。

**Sales Support Tool-0124** 顧客管理一覧

ようこそ 開発者 さん ログアウト

マイページ 顧客管理 報告書 掲示板 つながり 予定 設定

要不要 顧客番号 顧客名 電話番号 携帯番号 年齢絞込 しない ▼ 検索

要 ▼ 1538 TEST\_0001 藤 太郎 郡山市安積町荒井字方八丁65-1 024-946-6693 090-1234-5678 2019 年度 ▼ 歳

新規登録

不要	顧客ID	顧客番号	顧客名	住所	電話番号	携帯番号	編集
<input type="checkbox"/>	1538	TEST_0001	藤 太郎	郡山市安積町荒井字方八丁65-1	024-946-6693	090-1234-5678	編集

新規登録

© 2019 - 藤力マンダースoftware株式会社

(2)【顧客管理一登録画面】で、データを編集し、[登録]ボタンをクリックします。

**Sales Support Tool-0124** 顧客管理一登録

ようこそ 開発者 さん ログアウト

マイページ 顧客管理 報告書 掲示板 つながり 予定 設定

削除 戻る 登録

基本情報

状態	<input type="checkbox"/> 不要	営業状態	000:未設定 ▼	
顧客ID	1538	家族情報	家族ID	1538 家族グループID 1538
顧客番号(※)	TEST_0001			
氏名(※)	藤 太郎	氏名ふりがな	ふじ たろう	
住所	郵便番号	963 - 0111	都道府県	福島県 ▼
	郡市区(※)	郡山市		
	町村番地	安積町荒井字方八丁65-1		
	建物名など			
	緯度	37.367655	経度	140.3701366
	<input type="button" value="住所から緯度経度取得"/>			
性別	<input type="radio"/> 男性 <input type="radio"/> 女性 <input checked="" type="radio"/> その他		生年月日(※)	2000/01/01 ※1900/12/31
電話番号	024-946-6693 ※99-9999-9999		携帯番号	090-1234-5678 ※999-9999-9999

#### 4. 家族情報一登録

(1)【顧客管理一登録画面】で、[家族登録]ボタンをクリックします。

勤務先	郵便番号	963	- 0111	都道府県	福島県
	郡市区	郡山市			
	町村番地	安積町荒井字方八丁65-1			
	建物名など				
	電話番号	024-946-6693	※999-9999-9999	FAX番号	024-937-0161


保護者情報					
					家族登録
続柄	===未選択===				
氏名			氏名ふりがな		
住所	郵便番号	※999-9999	都道府県	===未選択===	
	郡市区				
	町村番地				
	建物名など				
電話番号	※99-9999-9999		携帯番号	※999-9999-9999	
FAX番号	※99-9999-9999		メールアドレス		

削除

戻る 登録


 © 2019 - 藤力マンダーソフト株式会社

(2)【家族情報一覧画面】で、[新規登録]ボタンをクリックします。


**Sales Support Tool-0124-**
 家族情報一覧

ようこそ 開発者 さん ログアウト

マイページ	顧客管理	報告書	掲示板	つながり	予定	設定
-------	------	-----	-----	------	----	----

戻る

新規登録

保護者	家族ID	顧客ID	顧客番号	氏名	続柄	住所	電話番号	携帯番号	編集
	1538	1538	TEST_0001	藤 太郎	本人	郡山市安積町荒井字方八丁65-1	024-946-6693	090-1234-5678	編集

戻る

新規登録


 © 2019 - 藤力マンダーソフト株式会社

(3)【家族情報－登録画面】で、登録情報を入力し、[登録]ボタンをクリックします。

**Sales Support Tool-0124- 家族情報－登録**

ようこそ 開発者 さん ログアウト

マイページ 顧客管理 報告書 掲示板 つながり 予定 設定

削除 クリック 戻る 登録

**家族情報** 顧客情報から検索

保護者	<input type="checkbox"/>	続柄(※)	父	▼ 本人の登録・更新・削除は不可	
家族ID		家族グループID	1538		
顧客ID		顧客番号			
氏名(※)	藤	父郎	氏名ふりがな	ふじ	ちちろう
住所	郵便番号	963 - 0111	都道府県	福島県	▼
	郡市区	郡山市			
	町村番地	安積町荒井字方八丁65-1			
	建物名など				
性別	<input checked="" type="radio"/> 男性 <input type="radio"/> 女性 <input type="radio"/> その他		生年月日	1970/01/01	※1900/12/31
電話番号	024-946-6693 ※99-9999-9999		携帯番号	090-1111-1111	※999-9999-9999
FAX番号	024-937-0161 ※99-9999-9999		メールアドレス	test_chichi@fcs-it.co.jp	

削除 戻る 登録

© 2019 - 藤力マンダーソフト株式会社

(4)“登録しました。”のメッセージ表示後、[戻る]ボタンをクリックします。

**Sales Support Tool-0124- 家族情報－登録**

ようこそ 開発者 さん ログアウト

マイページ 顧客管理 報告書 掲示板 つながり 予定 設定

登録しました。

削除 クリック 戻る 登録

**家族情報** 顧客情報から検索

保護者	<input type="checkbox"/>	続柄(※)	父	▼ 本人の登録・更新・削除は不可	
家族ID	1539	家族グループID	1538		
顧客ID		顧客番号			
氏名(※)	藤	父郎	氏名ふりがな	ふじ	ちちろう
住所	郵便番号	963 - 0111	都道府県	福島県	▼
	郡市区	郡山市			
	町村番地	安積町荒井字方八丁65-1			
	建物名など				
性別	<input checked="" type="radio"/> 男性 <input type="radio"/> 女性 <input type="radio"/> その他		生年月日	1970/01/01	※1900/12/31
電話番号	024-946-6693 ※99-9999-9999		携帯番号	090-1111-1111	※999-9999-9999

(5)【家族情報一覧画面】に登録した情報が表示されます。

 **Sales Support Tool-0124-** 家族情報一覧

ようこそ 開発者 さん ログアウト

[マイページ](#) [顧客管理](#) [報告書](#) [掲示板](#) [つながり](#) [予定](#) [設定](#)

[戻る](#) [新規登録](#)

保護者	家族ID	顧客ID	顧客番号	氏名	続柄	住所	電話番号	携帯番号	編集
<input type="checkbox"/>	1538	1538	TEST_0001	藤 太郎	本人	郡山市安積町荒井字方八丁65-1	024-946-6693	090-1234-5678	<a href="#">編集</a>
<input type="checkbox"/>	1539			藤 父郎	父	郡山市安積町荒井字方八丁65-1	024-946-6693	090-1111-1111	<a href="#">編集</a>

[戻る](#) [新規登録](#)

 © 2019 - 藤力マンダースoftware株式会社

## 5. 家族情報一編集

(1)【顧客管理－登録画面】で、[家族登録]ボタンをクリックします。

勤務先	郵便番号	963	- 0111	都道府県	福島県
	郡市区	郡山市			
	町村番地	安積町荒井字方八丁65-1			
	建物名など				
	電話番号	024-946-6693	※999-9999-9999	FAX番号	024-937-0161

**保護者情報**

家族登録

続柄	===未選択===				
氏名			氏名ふりがな		
住所	郵便番号	※999-9999	都道府県	===未選択===	
	郡市区				
	町村番地				
	建物名など				
電話番号	※99-9999-9999		携帯番号	※999-9999-9999	
FAX番号	※99-9999-9999		メールアドレス		

削除
戻る 登録

© 2019 - 藤力マンダーソフト株式会社

(2)【家族情報一覧画面】で、編集したいデータの[編集]ボタンをクリックします。

ようこそ 開発者 さん ログアウト

マイページ
顧客管理
報告書
掲示板
つながり
予定
設定

戻る
新規登録

保護者	家族ID	顧客ID	顧客番号	氏名	続柄	住所	電話番号	携帯番号	編集
<input type="checkbox"/>	1538	1538	TEST_0001	藤 太郎	本人	郡山市安積町荒井字方八丁65-1	024-946-6693	090-1234-5678	編集
<input type="checkbox"/>	1539			藤 父郎	父	郡山市安積町荒井字方八丁65-1	024-946-6693	090-1111-1111	編集

クリック
新規登録

© 2019 - 藤力マンダーソフト株式会社



(3)【家族情報－登録画面】で、登録情報を入力し、[登録]ボタンをクリックします。

ようこそ 開発者 さん ログアウト

マイページ
顧客管理
報告書
掲示板
つながり
予定
設定

削除
クリック
戻る
登録

**家族情報**
顧客情報から検索

保護者	<input checked="" type="checkbox"/>	続柄(※)	父	▼ 本人の登録・更新・削除は不可	
家族ID	1539	家族グループID	1538		
顧客ID		顧客番号			
氏名(※)	藤	父郎	氏名ふりがな	ふじ	ちちろう
住所	郵便番号	963	- 0111	都道府県	福島県 ▼
	郡市区	郡山市			
	町村番地	安積町荒井字方八丁65-1			
	建物名など				
性別	<input checked="" type="radio"/> 男性 <input type="radio"/> 女性 <input type="radio"/> その他		生年月日	1970/01/01	※1900/12/31
電話番号	024-946-6693 ※99-9999-9999		携帯番号	090-1111-1111	※999-9999-9999
FAX番号	024-937-0161 ※99-9999-9999		メールアドレス		

※【顧客管理－登録画面】の保護者情報には、ここで登録した家族情報のうち保護者チェックONの家族情報が表示されます。

**勤務先**

郵便番号 963 - 0111 都道府県 福島県 ▼  
 郡市区 郡山市  
 町村番地 安積町荒井字方八丁65-1  
 建物名など  
 電話番号 024-946-6693 ※999-9999-9999 FAX番号 024-937-0161 ※999-9999-9999

**保護者情報**
家族登録

続柄	父 ▼
氏名	藤 父郎 氏名ふりがな ふじ ちちろう
住所	郵便番号 963-0111 ※999-9999 都道府県 福島県 ▼
	郡市区 郡山市
	町村番地 安積町荒井字方八丁65-1
	建物名など
電話番号	024-946-6693 ※99-9999-9999 携帯番号 090-1111-1111 ※999-9999-9999
FAX番号	024-937-0161 ※99-9999-9999 メールアドレス

削除
戻る
登録

## 6. 家族情報一削除

(1)【顧客管理－登録画面】で、[家族登録]ボタンをクリックします。

勤務先	郵便番号	963	-	0111	都道府県	福島県
	郡市区	郡山市				
	町村番地	安積町荒井字方八丁65-1				
	建物名など					
	電話番号	024-946-6693	※999-9999-9999	FAX番号	024-937-0161	※999-9999-9999

[家族登録](#)

続柄	父				
氏名	藤	父郎	氏名ふりがな	ふじ	<div style="border: 1px solid orange; padding: 2px;">クリック</div>
住所	郵便番号	963-0111	※999-9999	都道府県	福島県
	郡市区	郡山市			
	町村番地	安積町荒井字方八丁65-1			
	建物名など				
電話番号	024-946-6693	※99-9999-9999	携帯番号	090-1111-1111	※999-9999-9999
FAX番号	024-937-0161	※99-9999-9999	メールアドレス		

[削除](#)
[戻る](#)
[登録](#)

© 2019 - 藤力マンダーソフト株式会社

(2)【家族情報一覧画面】で、削除したいデータの[編集]ボタンをクリックします。

**Sales Support Tool-0124-**

家族情報一覧

ようこそ 開発者 さん [ログアウト](#)

マイページ

顧客管理

報告書

掲示板

つながり

予定

設定

[戻る](#)
[新規登録](#)

保護者	家族ID	顧客ID	顧客番号	氏名	続柄	住所	電話番号	携帯番号	編集
<input type="checkbox"/>	1538	1538	TEST_0001	藤 太郎	本人	郡山市安積町荒井字方八丁65-1	024-946-6693	090-1234-5678	<a href="#">編集</a>
<input checked="" type="checkbox"/>	1539			藤 父郎	父	郡山市安積町荒井字方八丁65-1	024-946-6693	090-1111-1111	<div style="border: 1px solid orange; padding: 2px;">クリック</div> <a href="#">編集</a>

[新規登録](#)

© 2019 - 藤力マンダーソフト株式会社

(3)【家族情報－登録画面】で、[削除]ボタンをクリックします。



Sales Support Tool-0124- 家族情報－登録

ようこそ 開発者 さん ログアウト

マイページ

顧客管理

報告書

掲示板

つながり

予定

設定

削除

戻る

登録

家族情報

顧客情報から検索

保護者	<input checked="" type="checkbox"/>	続柄(※)	父	▼ 本人の登録・更新・削除は不可	
家族ID	1539		家族グループID	1538	
顧客ID			顧客番号		
氏名(※)	藤 父郎		氏名ふりがな	ふじ ちちろう	
住所	郵便番号	963 - 0111		都道府県	福島県 ▼
	都市区	郡山市			
	町村番地	安積町荒井字方八丁65-1			
	建物名など				
性別	<input checked="" type="radio"/> 男性 <input type="radio"/> 女性 <input type="radio"/> その他		生年月日	1970/01/01 ※1900/12/31	
電話番号	024-946-6693 ※99-9999-9999		携帯番号	090-1111-1111 ※999-9999-9999	
FAX番号	024-937-0161 ※99-9999-9999		メールアドレス		

## 7. 顧客情報一削除

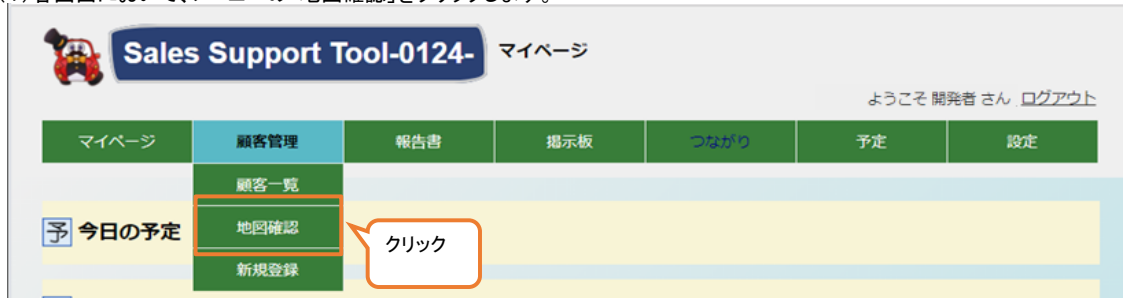
※顧客情報を削除すると関連する情報もすべて削除されます。  
特に理由がない限り、状態＝不要チェックONをご活用ください。

(1)【顧客管理一覧画面】で、削除したいデータの[編集]ボタンをクリックします。

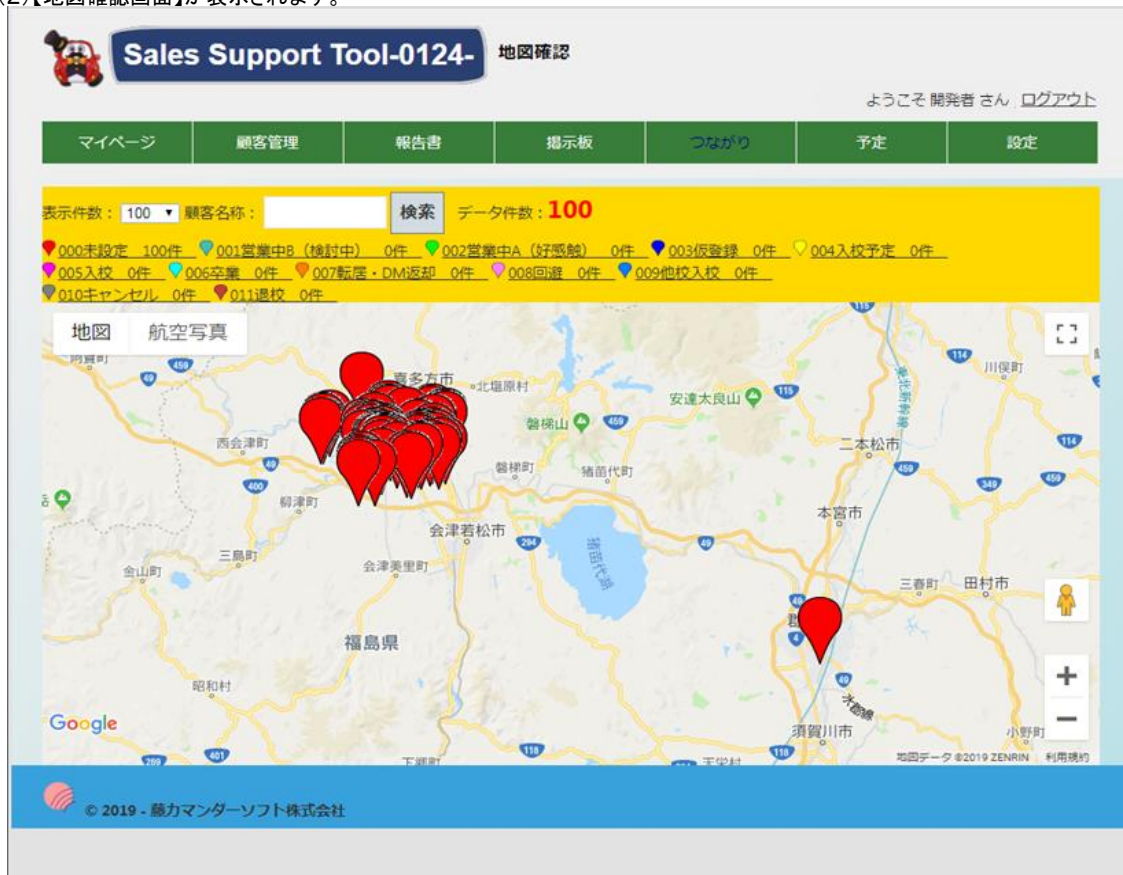
(2)【顧客管理一登録画面】で、[削除]ボタンをクリックします。

## 8.【地図確認画面】の表示

(1)各画面において、メニューの「地図確認」をクリックします。

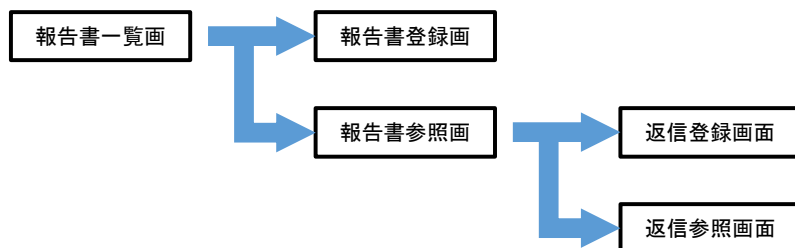


(2)【地図確認画面】が表示されます。



## C. 報告書

### 0. 画面構成



### 1. 【報告書一覧画面】の表示

(1) 各画面において、メニューの「報告書一覧」をクリックします。



(2) 【報告書一覧画面】が表示されます。



## 2. 本体－新規登録

(1)【報告書－一覧画面】で、[新規登録]ボタンをクリックします。

**Sales Support Tool-0124- 報告書－一覧**

ようこそ 教務員2001 さん ログアウト

マイページ 顧客管理 報告書 掲示板 つながり 予定 設定

送受信区分 報告ID 報告区分 詳細区分 件名 差出人 検索

受信 ▼ [ ] ===未選択=== ▼ ===未選択=== ▼ [ ] ===未選択=== ▼ [検索]

クリック [新規登録]

既読	報告ID	報告区分	詳細区分	件名	差出人	通知先	更新日時	参照
<input checked="" type="checkbox"/>	9	活動報告	終了検定後連絡	Test	教務員2001	教務員2001	2019/01/24 15:19:25	<a href="#">参照</a>
<input checked="" type="checkbox"/>	8	活動報告	終了検定後連絡	終了検定終了	教務員2001	教務員2001	2019/01/24 14:30:22	<a href="#">参照</a>
<input checked="" type="checkbox"/>	7	活動報告	終了検定後連絡	2019/01/23_1446	教務員2001	教務員2001	2019/01/23 14:44:51	<a href="#">参照</a>
<input checked="" type="checkbox"/>	3	活動報告	終了検定後連絡	20190118_1529	教務員2001	教務員2001	2019/01/18 15:28:11	<a href="#">参照</a>
<input checked="" type="checkbox"/>	2	活動報告	終了検定後連絡	20190118_1527	教務員2001	教務員2001	2019/01/18 15:26:17	<a href="#">参照</a>
<input checked="" type="checkbox"/>	1	活動報告	終了検定後連絡	20190117_0945	教務員2001	教務員2001	2019/01/17 9:44:14	<a href="#">参照</a>

[新規登録]

© 2019 - 薩カマンダーソフト株式会社

(2)【報告書－登録画面】が表示されます。

**Sales Support Tool-0124- 報告書－登録**

ようこそ 教務員2001 さん ログアウト

マイページ 顧客管理 報告書 掲示板 つながり 予定 設定

[戻る] [登録]

**顧客情報** [クリア] [顧客検索]

顧客ID	[ ]	顧客番号	[ ]
氏名	[ ]	氏名ふりがな	[ ]

**報告情報**

報告ID	[ ]	報告区分 (※)	===未選択=== ▼	詳細区分 (※)	===未選択=== ▼
対象日	[ ] ※1900/01/01	対象時間	[ ] ~ [ ] ※00:00~23:59		
件名 (※) (最大100文字)	[ ]				
本文 (※)	[ ]				

(3) 登録情報を入力し、[登録]ボタンをクリックします。


**Sales Support Tool-0124-**
 報告書 - 登録

ようこそ 教務員2001 さん ログイン

マイページ | 顧客管理 | **報告書** | 掲示板 | つながり | 予定 | 設定

戻る 登録

**顧客情報**


クリック
 顧客検索

顧客ID		顧客番号	
氏名		氏名ふりがな	

**報告情報**

報告ID																																						
報告区分 (※)	その他 ▼	詳細区分 (※)	その他 ▼																																			
対象日	2019/02/05 ※1900/01/01	対象時間	08:30 ~ 17:30 ※00:00~23:59																																			
件名 (※) (最大100文字)	展示会のご案内																																					
	展示会があります。 詳細は添付ファイルをご覧ください。																																					
本文 (※) (最大500文字)	<div>           展示会があります。            詳細は添付ファイルをご覧ください。         </div>																																					
相手参加者	===未選択=== ▼																																					
添付ファイル	お知らせ_展示会.xlsx <span>ファイルを選択</span> ・アップロード可能サイズは、5Mまでです。 ・アップロード可能ファイルは[jpg/jpeg/png/gif/txt/xls/xlsx]です。																																					
参加者	選択可能参加者 <div> <span>すべて選択</span> <span>すべて解除</span> </div> <table border="1"> <thead> <tr> <th>選択</th> <th>部署ID</th> <th>部署名</th> <th>担当者ID</th> <th>担当者CD</th> <th>担当者名</th> </tr> </thead> <tbody> <tr><td><input type="checkbox"/></td><td>2</td><td>管理者</td><td>2</td><td>1001</td><td>管理者1001</td></tr> <tr><td><input type="checkbox"/></td><td>3</td><td>教務員</td><td>2</td><td>1001</td><td>管理者1001</td></tr> <tr><td><input type="checkbox"/></td><td>5</td><td>清掃員</td><td>2</td><td>1001</td><td>管理者1001</td></tr> </tbody> </table> <div> <span>追加&gt;&gt;</span>  <span>自分&gt;&gt;</span>  <span>&lt;&lt;削除</span> </div> 部署 <span>===未選択=== ▼</span>	選択	部署ID	部署名	担当者ID	担当者CD	担当者名	<input type="checkbox"/>	2	管理者	2	1001	管理者1001	<input type="checkbox"/>	3	教務員	2	1001	管理者1001	<input type="checkbox"/>	5	清掃員	2	1001	管理者1001	選択済み参加者 <div> <span>すべて選択</span> <span>すべて解除</span> </div>												
選択	部署ID	部署名	担当者ID	担当者CD	担当者名																																	
<input type="checkbox"/>	2	管理者	2	1001	管理者1001																																	
<input type="checkbox"/>	3	教務員	2	1001	管理者1001																																	
<input type="checkbox"/>	5	清掃員	2	1001	管理者1001																																	
通知先 (※)	選択可能通知先 <div> <span>すべて選択</span> <span>すべて解除</span> </div> <table border="1"> <thead> <tr> <th>選択</th> <th>部署ID</th> <th>部署名</th> <th>担当者ID</th> <th>担当者CD</th> <th>担当者名</th> </tr> </thead> <tbody> <tr><td><input type="checkbox"/></td><td>3</td><td>教務員</td><td>2</td><td>1001</td><td>管理者1001</td></tr> <tr><td><input type="checkbox"/></td><td>3</td><td>教務員</td><td>3</td><td>2001</td><td>教務員2001</td></tr> <tr><td><input checked="" type="checkbox"/></td><td>3</td><td>教務員</td><td>4</td><td>2002</td><td>教務員2002</td></tr> </tbody> </table> <div> <span>追加&gt;&gt;</span>  <span>自分&gt;&gt;</span>  <span>&lt;&lt;削除</span> </div> 部署 <span>教務員 ▼</span>	選択	部署ID	部署名	担当者ID	担当者CD	担当者名	<input type="checkbox"/>	3	教務員	2	1001	管理者1001	<input type="checkbox"/>	3	教務員	3	2001	教務員2001	<input checked="" type="checkbox"/>	3	教務員	4	2002	教務員2002	選択済み通知先 <div> <span>すべて選択</span> <span>すべて解除</span> </div> <table border="1"> <thead> <tr> <th>選択</th> <th>担当者ID</th> <th>担当者CD</th> <th>担当者名</th> </tr> </thead> <tbody> <tr><td><input type="checkbox"/></td><td>3</td><td>2001</td><td>教務員2001</td></tr> <tr><td><input type="checkbox"/></td><td>4</td><td>2002</td><td>教務員2002</td></tr> </tbody> </table>	選択	担当者ID	担当者CD	担当者名	<input type="checkbox"/>	3	2001	教務員2001	<input type="checkbox"/>	4	2002	教務員2002
選択	部署ID	部署名	担当者ID	担当者CD	担当者名																																	
<input type="checkbox"/>	3	教務員	2	1001	管理者1001																																	
<input type="checkbox"/>	3	教務員	3	2001	教務員2001																																	
<input checked="" type="checkbox"/>	3	教務員	4	2002	教務員2002																																	
選択	担当者ID	担当者CD	担当者名																																			
<input type="checkbox"/>	3	2001	教務員2001																																			
<input type="checkbox"/>	4	2002	教務員2002																																			
TODO	状態 <span>===未選択=== ▼</span> 期日 <span>※1900/01/01</span>																																					

戻る 登録


 © 2019 - 藤力マンダーソフト株式会社



(4)“登録しました。”のメッセージ表示後、[戻る]ボタンをクリックします。

**Sales Support Tool-0124-**

報告書 - 登録

ようこそ 教務員2001 さん ログアウト

マイページ	顧客管理	報告書	掲示板	つながり	予定	設定
-------	------	-----	-----	------	----	----

登録しました。

戻る

登録

顧客情報

クリック

リニア

顧客検索

顧客ID		顧客番号	
氏名		氏名ふりがな	

報告情報

報告ID	17		
報告区分 (※)	その他 ▼	詳細区分 (※)	その他 ▼
対象日	2019/02/05 ※1900/01/01	対象時間	08:30 ~ 17:30 ※00:00~23:59
件名 (※) (最大100文字)	展示会のご案内		
	展示会があります。 詳細は添付ファイルをご覧ください。		

(5)【報告書一覧画面】に登録した情報が表示されます。


**Sales Support Tool-0124-**
 報告書一覧

ようこそ 教務員2001 さん ログアウト

マイページ
 顧客管理
 報告書
 掲示板
 つながり
 予定
 設定

送受信区分  
受信 ▼
 報告ID  
 報告区分  
===未選択=== ▼
 詳細区分  
===未選択=== ▼
 件名  
 差出人  
===未選択=== ▼
 検索

新規登録

既読	報告ID	報告区分	詳細区分	件名	差出人	通知先	更新日時	参照
<input type="checkbox"/>	17	その他	その他	展示会のご案内	教務員2001	教務員2001...	2019/02/05 16:23:47	<a href="#">参照</a>
<input checked="" type="checkbox"/>	10	活動報告	終了検定後連絡	aaa	教務員2001	教務員2001	2019/02/05 15:15:44	<a href="#">参照</a>
<input checked="" type="checkbox"/>	9	活動報告	終了検定後連絡	Test	教務員2001	教務員2001	2019/01/24 15:19:25	<a href="#">参照</a>
<input checked="" type="checkbox"/>	8	活動報告	終了検定後連絡	終了検定終了	教務員2001	教務員2001	2019/01/24 14:30:22	<a href="#">参照</a>
<input checked="" type="checkbox"/>	7	活動報告	終了検定後連絡	2019/01/23_1446	教務員2001	教務員2001	2019/01/23 14:44:51	<a href="#">参照</a>
<input checked="" type="checkbox"/>	3	活動報告	終了検定後連絡	20190118_1529	教務員2001	教務員2001	2019/01/18 15:28:11	<a href="#">参照</a>
<input checked="" type="checkbox"/>	2	活動報告	終了検定後連絡	20190118_1527	教務員2001	教務員2001	2019/01/18 15:26:17	<a href="#">参照</a>
<input checked="" type="checkbox"/>	1	活動報告	終了検定後連絡	20190117_0945	教務員2001	教務員2001	2019/01/17 9:44:14	<a href="#">参照</a>

新規登録

### 3. 本体－編集

※報告書本体の編集はできません。

### 4. 本体－削除

※報告書本体の削除はできません。

## 5. 返信－新規登録

(1)【報告書一覧画面】で、返信するデータの[参照]ボタンをクリックします。

Sales Support Tool-0124- 報告書一覧

ようこそ 教務員2001 さん ログアウト

マイページ 顧客管理 報告書 掲示板 つながり 予定 設定

送受信区分 報告ID 報告区分 詳細区分 件名 差出人 検索

受信 ▼ [ ] ===未選択=== ▼ ===未選択=== ▼ [ ] ===未選択=== ▼

新規登録

既読	報告ID	報告区分	詳細区分	件名	差出人	通知先	更新日時	参照
<input checked="" type="checkbox"/>	17	その他	その他	展示会のご案内	教務員2001	教務員2001...	2019/02/05 16:23:47	<a href="#">参照</a>
<input checked="" type="checkbox"/>	10	活動報告	終了検定後連絡	aaa	教務員2001	教務員2001	2019/01/24 14:30:22	<a href="#">参照</a>
<input checked="" type="checkbox"/>	9	活動報告	終了検定後連絡	Test	教務員2001	教務員2001	2019/01/24 14:30:22	<a href="#">参照</a>
<input checked="" type="checkbox"/>	8	活動報告	終了検定後連絡	終了検定終了	教務員2001	教務員2001	2019/01/24 14:30:22	<a href="#">参照</a>
<input checked="" type="checkbox"/>	7	活動報告	終了検定後連絡	2019/01/23_1446	教務員2001	教務員2001	2019/01/23 14:44:51	<a href="#">参照</a>
<input checked="" type="checkbox"/>	3	活動報告	終了検定後連絡	20190118_1529	教務員2001	教務員2001	2019/01/18 15:28:11	<a href="#">参照</a>
<input checked="" type="checkbox"/>	2	活動報告	終了検定後連絡	20190118_1527	教務員2001	教務員2001	2019/01/18 15:26:17	<a href="#">参照</a>
<input checked="" type="checkbox"/>	1	活動報告	終了検定後連絡	20190117_0945	教務員2001	教務員2001	2019/01/17 9:44:14	<a href="#">参照</a>

新規登録

(2)【報告書参照画面】で、[新規登録]ボタンをクリックします。

本文

展示会があります。  
詳細は添付ファイルをご覧ください。

相手参加者

===未選択=== ▼

添付ファイル

お知らせ\_展示会.xlsx ダウンロード

参加者

通知先

担当者ID	担当者CD	担当者名
3	2001	教務員2001
4	2002	教務員2002

TODO

状態 ===未選択=== ▼ 期日 [ ]

返信情報


新規登録

クリック

戻る

© 2019 - 藤力マンダーソフト株式会社

(3)【報告書－返信－登録画面】で、登録情報を入力し、[登録]ボタンをクリックします。



Sales Support Tool-0124-

報告書－返信－登録

ようこそ 教務員2001 さん ログアウト

マイページ

顧客管理

報告書

掲示板

つながり

予定

設定

戻る

登録

クリック

報告ID

17

返信ID

件名(※)  
(最大100文字)

展示会について。

本文 (※)  
(最大500文字)

参加可否をご連絡ください。

添付ファイル


お知らせ(展示会).xlsx

ファイルを選択

・アップロード可能サイズは、5Mまでです。  
・アップロード可能ファイルは[jpg/jpeg/.png/.gif/.txt/.xls/.xlsx]です。

戻る

登録



© 2019 - 藤カマンダーソフト株式会社

(4)“登録しました。”のメッセージ表示後、[戻る]ボタンをクリックします。

**Sales Support Tool-0124- 報告書 - 返信 - 登録**

ようこそ 教務員2001 さん ログアウト

マイページ 顧客管理 報告書 掲示板 つながり 予定 設定

登録しました。

戻る 登録

クリック

**報告情報**

報告ID	17
------	----

**返信情報**

返信ID	4
件名(※) (最大100文字)	展示会について。
本文(※) (最大500文字)	参加可否をご連絡ください。

(5)【報告書 - 参照画面】が表示されます。

本文												
相手参加者	===未選択=== ▼											
添付ファイル	お知らせ_展示会.xlsx		ダウンロード									
参加者	通知先	<table border="1"> <thead> <tr> <th>担当者ID</th> <th>担当者CD</th> <th>担当者名</th> </tr> </thead> <tbody> <tr> <td>3</td> <td>2001</td> <td>教務員2001</td> </tr> <tr> <td>4</td> <td>2002</td> <td>教務員2002</td> </tr> </tbody> </table>		担当者ID	担当者CD	担当者名	3	2001	教務員2001	4	2002	教務員2002
担当者ID	担当者CD	担当者名										
3	2001	教務員2001										
4	2002	教務員2002										
TODO	状態 ===未選択=== ▼	期日										

**返信情報** 新規登録

返信ID	件名	差出人	更新日時	参照
4	展示会について。	教務員2001	2019/02/06 9:16:35	参照

戻る

© 2019 - 藤力マンダーソフト株式会社

#### 6. 返信－編集

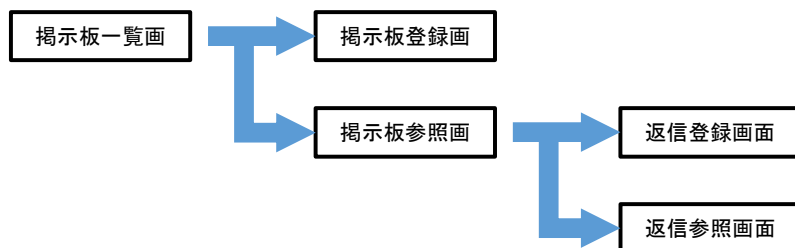
※報告書返信の編集はできません。

#### 7. 返信－削除

※報告書返信の削除はできません。

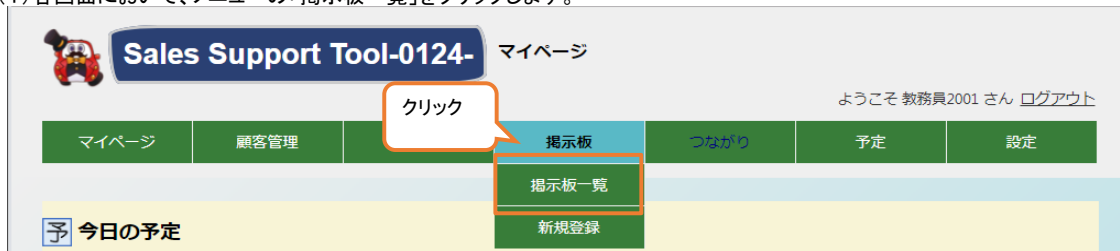
## D. 掲示板

### 0. 画面構成



### 1. 【掲示板一覧画面】の表示

(1) 各画面において、メニューの「掲示板一覧」をクリックします。



(2) 【掲示板一覧画面】が表示されます。





## 2. 本体－新規登録

(1)【掲示板－一覧画面】で、[新規登録]ボタンをクリックします。

**Sales Support Tool-0124- 掲示板－一覧**

ようこそ 教務員2001 さん ログアウト

マイページ 顧客管理 報告書 掲示板 つながり 予定 設定

掲示ID 掲示区分 ===未選択=== 件名 通知先 ===未選択=== 差出人 ===未選択=== 検索

クリック **新規登録**

既読	掲示ID	掲示区分	件名	通知先	差出人	更新日時	参照
<input checked="" type="checkbox"/>	6	報告書	掲示板0204(教務員・事務員)	教務員・事務員	教務員2001	2019/02/04 16:30:01	<a href="#">参照</a>
<input checked="" type="checkbox"/>	5	報告書	aaa	教務員	教務員2001	2019/01/31 14:27:13	<a href="#">参照</a>
<input checked="" type="checkbox"/>	4	報告書	aaa(1234)	教務員・事務員	教務員2001	2019/01/24 14:39:14	<a href="#">参照</a>
<input checked="" type="checkbox"/>	3	報告書	1月報告書提出について。(0123)	教務員	教務員2001	2019/01/24 14:32:05	<a href="#">参照</a>
<input checked="" type="checkbox"/>	1	報告書	20190117_1035	教務員	教務員2001	2019/01/17 10:34:51	<a href="#">参照</a>

**新規登録**

© 2019 - 藤カマンダーソフト株式会社

(2)【掲示板－登録画面】が表示されます。

**Sales Support Tool-0124- 掲示板－登録**

ようこそ 教務員2001 さん ログアウト

マイページ 顧客管理 報告書 掲示板 つながり 予定 設定

削除 戻る 登録

**掲示情報**

掲示ID		掲示区分 (※)	===未選択===
件名 (※) (最大100文字)			
本文 (※) (最大500文字)			
変更用パスワード (※)	4桁の英数字		
添付ファイル	ファイルを選択 ・アップロード可能サイズは、5Mまでです。 ・アップロード可能ファイルは[jpg/jpeg/.png/.gif/.txt/.xls/.xlsx]です。		

すべて選択 すべて解除

(3) 登録情報を入力し、[登録]ボタンをクリックします。


**Sales Support Tool-0124-** 掲示板 - 登録

ようこそ 教務員2001 さん ログアウト

マイページ

顧客管理

報告書

掲示板

つながり

予定

設定

削除

戻る

登録

クリック

掲示ID

掲示区分 (※)

報告書

件名 (※)

(最大100文字)

掲示板0205(教務員・事務員)

本文 (※)

(最大500文字)

02/11に水道工事が入ります。  
お知らせを添付いたしますので、ご確認ください。

変更用パスワード (※)

0205

4桁の英数字

添付ファイル

お知らせ\_水道工事.xlsx

ファイルを選択

・アップロード可能サイズは、5Mまでです。  
 ・アップロード可能ファイルは[jpg/jpeg/png/gif/txt/xls/xlsx]です。

通知先

すべて選択

すべて解除

選択	部署ID	部署CD	部署名
<input type="checkbox"/>	2	1000	管理者
<input checked="" type="checkbox"/>	3	2000	教務員
<input checked="" type="checkbox"/>	4	3000	事務員

削除

戻る

登録


 © 2019 - 蘇力マンダーソフト株式会社

(4)“登録しました。”のメッセージ表示後、[戻る]ボタンをクリックします。



Sales Support Tool-0124- 掲示板 - 登録

ようこそ 教務員2001 さん ログアウト

マイページ顧客管理報告書掲示板つながり予定設定

登録しました。

削除

戻る登録

掲示板情報

クリック

掲示ID	7	掲示区分 (※)	報告書																
件名 (※) (最大100文字)	掲示板0205(教務員・事務員)																		
本文 (※) (最大500文字)	02/11に水道工事が入ります。 お知らせを添付いたしますので、ご確認ください。																		
変更用パスワード (※)	4桁の英数字																		
添付ファイル	お知らせ_水道工事.xlsx ファイルを選択 ・アップロード可能サイズは、5Mまでです。 ・アップロード可能ファイルは[jpg/.jpeg/.png/.gif/.txt/.xls/.xlsx]です。																		
通知先	<div>すべて選択すべて解除</div> <table><thead><tr><th>選択</th><th>部署ID</th><th>部署CD</th><th>部署名</th></tr></thead><tbody><tr><td><input type="checkbox"/></td><td>2</td><td>1000</td><td>管理者</td></tr><tr><td><input checked="" type="checkbox"/></td><td>3</td><td>2000</td><td>教務員</td></tr><tr><td><input checked="" type="checkbox"/></td><td>4</td><td>3000</td><td>事務員</td></tr></tbody></table>			選択	部署ID	部署CD	部署名	<input type="checkbox"/>	2	1000	管理者	<input checked="" type="checkbox"/>	3	2000	教務員	<input checked="" type="checkbox"/>	4	3000	事務員
選択	部署ID	部署CD	部署名																
<input type="checkbox"/>	2	1000	管理者																
<input checked="" type="checkbox"/>	3	2000	教務員																
<input checked="" type="checkbox"/>	4	3000	事務員																

削除

戻る登録

登録しました。

 © 2019 - 藤力マンダーソフト株式会社

(5)【掲示板一覧画面】に登録した情報が表示されます。


**Sales Support Tool-0124-**
 掲示板一覧

ようこそ 教務員2001 さん ログアウト

マイページ
 顧客管理
 報告書
 掲示板
 つながり
 予定
 設定

掲示ID
 掲示区分
 件名
 通知先
 差出人
 検索

8
 ===未選択===
 掲示板0205(教務員・事務員)
 教務員・事務員
 教務員2001
 2019/02/05 9:49:06
 参照

6
 報告書
 掲示板0204(教務員・事務員)
 教務員・事務員
 教務員2001
 2019/02/04 16:30:01
 参照

5
 報告書
 aaa
 教務員
 教務員2001
 2019/01/31 14:27:13
 参照

4
 報告書
 aaa(1234)
 教務員・事務員
 教務員2001
 2019/01/24 14:39:14
 参照


3
 報告書
 1月報告書提出について。(0123)
 教務員
 教務員2001
 2019/01/24 14:32:05
 参照

1
 報告書
 20190117\_1035
 教務員
 教務員2001
 2019/01/17 10:34:51
 参照


 © 2019 - 藤カマンダーソフト株式会社

### 3. 本体－編集

(1)【掲示板一覧画面】で編集したいデータの[参照]ボタンをクリックします。

**Sales Support Tool-0124-** 掲示板一覧

ようこそ 教務員2001 さん ログアウト

マイページ

顧客管理

報告書

掲示板

つながり

予定

設定

掲示板ID

掲示板区分

件名

通知先

差出人

検索

===未選択===


===未選択===

===未選択===

新規登録

既読	掲示板ID	掲示板区分	件名	通知先	差出人	更新日時	参照
<input type="checkbox"/>	8	報告書	掲示板0205(教務員・事務員)	教務員・事務員	教務員2001	2019/02/05 9:49:06	<div>参照</div>
<input checked="" type="checkbox"/>	6	報告書	掲示板0204(教務員・事務員)	教務員・事務員	教務員2001	2019/02/02 14:39:14	<div>参照</div>
<input checked="" type="checkbox"/>	5	報告書	aaa	教務員	教務員2001	2019/02/02 14:39:14	<div>参照</div>
<input checked="" type="checkbox"/>	4	報告書	aaa(1234)	教務員・事務員	教務員2001	2019/01/24 14:39:14	<div>参照</div>
<input checked="" type="checkbox"/>	3	報告書	1 月報告書提出について。(0123)	教務員	教務員2001	2019/01/24 14:32:05	<div>参照</div>
<input checked="" type="checkbox"/>	1	報告書	20190117_1035	教務員	教務員2001	2019/01/17 10:34:51	<div>参照</div>

新規登録

 © 2019 - 藤力マンダーソフト株式会社

(2)【掲示板－参照画面】で、[編集]ボタンをクリックします。



Sales Support Tool-0124-

掲示板－参照

ようこそ 教務員2001 さん ログアウト

マイページ

顧客管理

報告書

掲示板

つながり

予定

設定

戻る

編集

掲示板情報

クリック

掲示ID	8	掲示区分	報告書									
件名	掲示板0205(教務員・事務員)											
本文	02/11に水道工事が入ります。 お知らせを添付いたしますので、ご確認ください。											
添付ファイル	お知らせ_水道工事.xlsx		ダウンロード									
通知先	<table><thead><tr><th>部署ID</th><th>部署CD</th><th>部署名</th></tr></thead><tbody><tr><td>3</td><td>2000</td><td>教務員</td></tr><tr><td>4</td><td>3000</td><td>事務員</td></tr></tbody></table>			部署ID	部署CD	部署名	3	2000	教務員	4	3000	事務員
部署ID	部署CD	部署名										
3	2000	教務員										
4	3000	事務員										

返信情報

新規登録

戻る

編集

 © 2019 - 藤力マンダーソフト株式会社

(3)【掲示板－登録画面】で、データを編集し、[登録]ボタンをクリックします。


**Sales Support Tool-0124-**
 掲示板－登録

ようこそ 教務員2001 さん ログアウト

マイページ
 顧客管理
 報告書
 掲示板
 つながり
 予定
 設定

削除
 戻る
 登録

掲示板情報
 クリック

掲示ID	8	掲示区分 (※)	報告書																
件名 (※) (最大100文字)	掲示板0205(管理職・教務員・事務員)																		
本文 (※) (最大500文字)	02/11に水道工事が入ります。 お知らせを添付いたしますので、ご確認ください。																		
変更用パスワード (※)	0205         4桁の英数字																		
添付ファイル	お知らせ(水道工事).xlsx <input type="button" value="ファイルを選択"/> ・アップロード可能サイズは、5Mまでです。 ・アップロード可能ファイルは[jpg/jpeg/png/gif/txt/xls/xlsx]です。																		
通知先	<div> <input type="button" value="すべて選択"/> <input type="button" value="すべて解除"/> </div> <table border="1"> <thead> <tr> <th>選択</th> <th>部署ID</th> <th>部署CD</th> <th>部署名</th> </tr> </thead> <tbody> <tr> <td><input checked="" type="checkbox"/></td> <td>2</td> <td>1000</td> <td>管理者</td> </tr> <tr> <td><input checked="" type="checkbox"/></td> <td>3</td> <td>2000</td> <td>教務員</td> </tr> <tr> <td><input checked="" type="checkbox"/></td> <td>4</td> <td>3000</td> <td>事務員</td> </tr> </tbody> </table>			選択	部署ID	部署CD	部署名	<input checked="" type="checkbox"/>	2	1000	管理者	<input checked="" type="checkbox"/>	3	2000	教務員	<input checked="" type="checkbox"/>	4	3000	事務員
選択	部署ID	部署CD	部署名																
<input checked="" type="checkbox"/>	2	1000	管理者																
<input checked="" type="checkbox"/>	3	2000	教務員																
<input checked="" type="checkbox"/>	4	3000	事務員																

削除
 戻る
 登録


 © 2019 - 藤カマンダーソフト株式会社

(4)“登録しました。”のメッセージ表示後、[戻る]ボタンをクリックします。

**Sales Support Tool-0124-** 掲示板 - 登録

ようこそ 教務員2001 さん ログアウト

マイページ	顧客管理	報告書	掲示板	つながり	予定	設定
-------	------	-----	-----	------	----	----

登録しました。

削除

戻る登録

クリック

掲示ID	8	掲示区分 (※)	報告書
件名 (※) (最大100文字)	掲示板0205(管理職・教務員・事務員)		
本文 (※) (最大500文字)	02/11に水道工事が入ります。 お知らせを添付いたしますので、ご確認ください。		
変更用パスワード (※)	4桁の英数字		
添付ファイル	お知らせ(水道工事).xlsx <div>ファイルを選択</div> <div>・アップロード可能サイズは、5Mまでです。 ・アップロード可能ファイルは[jpg/.jpeg/.png/.gif/.txt/.xls/.xlsx]です。</div>		



(5)【掲示板－参照画面】が表示されます。



Sales Support Tool-0124-

掲示板 - 参照

ようこそ 教務員2001 さん ログアウト

マイページ

顧客管理

報告書

掲示板

つながり

予定

設定

戻る

編集

掲示板情報

掲示ID	8	掲示区分	報告書												
件名	掲示板0205(管理職・教務員・事務員)														
本文	02/11に水道工事が入ります。 お知らせを添付いたしますので、ご確認ください。														
添付ファイル	お知らせ(水道工事).xlsx <div>ダウンロード</div>														
通知先	<table><thead><tr><th>部署ID</th><th>部署CD</th><th>部署名</th></tr></thead><tbody><tr><td>2</td><td>1000</td><td>管理者</td></tr><tr><td>3</td><td>2000</td><td>教務員</td></tr><tr><td>4</td><td>3000</td><td>事務員</td></tr></tbody></table>			部署ID	部署CD	部署名	2	1000	管理者	3	2000	教務員	4	3000	事務員
部署ID	部署CD	部署名													
2	1000	管理者													
3	2000	教務員													
4	3000	事務員													

#### 4. 本体一削除

(1)【掲示板一覧画面】で削除したいデータの[参照]ボタンをクリックします。

**Sales Support Tool-0124-** 掲示板一覧

ようこそ 教務員2001 さん [ログアウト](#)

[マイページ](#) [顧客管理](#) [報告書](#) [掲示板](#) [つながり](#) [予定](#) [設定](#)

掲示ID

掲示区分

件名

通知先

差出人

検索

===未選択=== ▼


===未選択=== ▼

===未選択=== ▼

新規登録

既読	掲示ID	掲示区分	件名	通知先	差出人	更新日時	参照
<input type="checkbox"/>	8	報告書	掲示板0205(管理職・教務員・事務員)	管理者・教務員...	教務員2001	2019/02/05 12:55:58	<a href="#">参照</a>
<input checked="" type="checkbox"/>	6	報告書	掲示板0204(教務員・事務員)	教務員・事務員	教務員2001	2019/02/04 16:30:01	<a href="#">参照</a>
<input checked="" type="checkbox"/>	5	報告書	aaa	教務員	教務員2001	2019/01/31 14:27:13	<a href="#">参照</a>
<input checked="" type="checkbox"/>	4	報告書	aaa(1234)	教務員・事務員	教務員2001	2019/01/31 14:27:13	<a href="#">参照</a>
<input checked="" type="checkbox"/>	3	報告書	1月報告書提出について。(0123)	教務員	教務員2001	2019/01/31 14:27:13	<a href="#">参照</a>
<input checked="" type="checkbox"/>	1	報告書	20190117_1035	教務員	教務員2001	2019/01/17 10:34:51	<a href="#">参照</a>

新規登録

 © 2019 - 藤カマンダーソフト株式会社

クリック

(2)【掲示板－参照画面】で[編集]ボタンをクリックします。

Sales Support Tool-0124-

掲示板－参照

ようこそ 教務員2001 さん ログアウト

マイページ

顧客管理

報告書

掲示板

つながり

予定

設定

戻る

編集


クリック

掲示ID	5	掲示区分	報告書						
件名	aaa								
本文	bbb								
添付ファイル	3 1 年卒 喜多方ドライビングスクール DL.xls <div>ダウンロード</div>								
通知先	<table><thead><tr><th>部署ID</th><th>部署CD</th><th>部署名</th></tr></thead><tbody><tr><td>3</td><td>2000</td><td>教務員</td></tr></tbody></table>			部署ID	部署CD	部署名	3	2000	教務員
部署ID	部署CD	部署名							
3	2000	教務員							

(3)【掲示板－登録画面】で、変更用パスワードを入力し、[削除]ボタンをクリックします。

(4)“削除しました。”のメッセージ表示後、[戻る]ボタンをクリックします。

(5)【掲示板一覧画面】が表示されます。



Sales Support Tool-0124-

掲示板一覧

ようこそ 教務員2001 さん ログアウト

マイページ

顧客管理

報告書

掲示板

つながり

予定

設定

掲示板ID

掲示区分

===未選択===

▼

件名

通知先

===未選択===

▼

差出人

===未選択===


▼

検索

新規登録

既読	掲示ID	掲示区分	件名	通知先	差出人	更新日時	参照
<input type="checkbox"/>	8	報告書	掲示板0205(管理職・教務員・事務員)	管理者・教務員...	教務員2001	2019/02/05 12:55:58	<div>参照</div>
<input checked="" type="checkbox"/>	6	報告書	掲示板0204(教務員・事務員)	教務員・事務員	教務員2001	2019/02/04 16:30:01	<div>参照</div>
<input checked="" type="checkbox"/>	4	報告書	aaa(1234)	教務員・事務員	教務員2001	2019/01/24 14:39:14	<div>参照</div>
<input checked="" type="checkbox"/>	3	報告書	1月報告書提出について。(0123)	教務員	教務員2001	2019/01/24 14:32:05	<div>参照</div>
<input checked="" type="checkbox"/>	1	報告書	20190117_1035	教務員	教務員2001	2019/01/17 10:34:51	<div>参照</div>

新規登録



© 2019 - 藤力マンダーソフト株式会社

## 5. 返信-新規登録

(1)【掲示板一覧画面】で、返信するデータの[参照]ボタンをクリックします。

Sales Support Tool-0124- 掲示板一覧

ようこそ 教務員2001 さん ログアウト

マイページ 顧客管理 報告書 掲示板 つながり 予定 設定

掲示ID 掲示区分 件名 通知先 差出人 検索

===未選択=== ===未選択=== ===未選択===

新規登録

既読	掲示ID	掲示区分	件名	通知先	差出人	更新日時	参照
<input type="checkbox"/>	8	報告書	掲示板0205(管理職・教務員・事務員)	管理者・教務員...	教務員2001	2019/02/05 12:55:58	参照
<input checked="" type="checkbox"/>	6	報告書	掲示板0204(教務員・事務員)	教務員・事務員	教務員2001	2019/01/24 14:32:05	参照
<input checked="" type="checkbox"/>	4	報告書	aaa(1234)	教務員・事務員	教務員2001	2019/01/24 14:32:05	参照
<input checked="" type="checkbox"/>	3	報告書	1月報告書提出について。(0123)	教務員	教務員2001	2019/01/24 14:32:05	参照
<input checked="" type="checkbox"/>	1	報告書	20190117_1035	教務員	教務員2001	2019/01/17 10:34:51	参照

新規登録

© 2019 - 藤力マンダースoftware株式会社

(2)【掲示板参照画面】で、[新規登録]ボタンをクリックします。

掲示ID 8 掲示区分 報告書

件名 掲示板0205(管理職・教務員・事務員)

本文 02/11に水道工事が入ります。  
お知らせを添付いたしますので、ご確認ください。

添付ファイル お知らせ(水道工事).xlsx ダウンロード

通知先

部署ID	部署CD	部署名
2	1000	管理者
3	2000	教務員
4	3000	事務員

返信情報


新規登録

クリック

戻る 編集

© 2019 - 藤力マンダースoftware株式会社

(3)【掲示板－返信－登録画面】で、登録情報を入力し、[登録]ボタンをクリックします。



Sales Support Tool-0124-

掲示板－返信－登録

ようこそ 教務員2001 さん ログアウト

マイページ

顧客管理

報告書

掲示板

つながり

予定

設定

削除

戻る登録

クリック

掲示板情報

掲示ID

8

返信情報

返信ID

件名(※)  
(最大100文字)

0205への返信(0205)

本文(※)  
(最大500文字)

次の水道工事はいつになりそうですか？

変更用パスワード(※)

0205

4桁の英数字


添付ファイル

お知らせ(水道工事)\_返信.xlsx

ファイルを選択

削除

戻る登録

 © 2019 - 藤力マンダーソフト株式会社

(4)“登録しました。”のメッセージ表示後、[戻る]ボタンをクリックします。

**Sales Support Tool-0124-** 掲示板 - 返信 - 登録

ようこそ 教務員2001 さん ログアウト

マイページ 顧客管理 報告書 掲示板 つながり 予定 設定

登録しました。

削除 戻る 登録

**掲示情報**

掲示ID 8

**返信情報**

返信ID 4

件名(※)  
(最大100文字) 0205への返信(0205)

本文(※)  
(最大500文字) 次の水道工事はいつになりそうですか？

(5)【掲示板 - 参照画面】が表示されます。

件名 掲示板0205(管理職・教務員・事務員)

本文 02/11に水道工事が入ります。  
お知らせを添付いたしますので、ご確認ください。

添付ファイル お知らせ(水道工事).xlsx ダウンロード

通知先

部署ID	部署CD	部署名
2	1000	管理者
3	2000	教務員
4	3000	事務員

**返信情報** 新規登録

返信ID	件名	差出人	更新日時	参照
4	0205への返信(0205)	教務員2001	2019/02/05 14:00:45	参照

戻る 編集

© 2019 - 藤力マンダーソフト株式会社



## 6. 返信－編集

(1)【掲示板－参照画面】で編集したいデータの[参照]ボタンをクリックします。

件名 掲示板0205(管理職・教務員・事務員)

本文 02/11に水道工事が入ります。  
お知らせを添付いたしますので、ご確認ください。

添付ファイル お知らせ(水道工事).xlsx [ダウンロード](#)

通知先

部署ID	部署CD	部署名
2	1000	管理者
3	2000	教務員
4	3000	事務員

返信情報 [新規登録](#)

返信ID	件名	差出人	更新日時	参照
4	0205への返信(0205)	教務員2001	2019/02/05 14:00:45	<a href="#">参照</a>

クリック [戻る](#) [編集](#)

© 2019 - 藤力マンダーソフト株式会社

(2)【掲示板－返信－参照画面】で、[編集]ボタンをクリックします。

Sales Support Tool-0124- 掲示板－返信－参照

ようこそ 教務員2001 さん [ログアウト](#)

[マイページ](#) [顧客管理](#) [報告書](#) [掲示板](#) [つながり](#) [予定](#) [設定](#)

[戻る](#) [編集](#)

掲示板情報


掲示板ID 8

返信情報

返信ID	4
件名	0205への返信(0205)
本文	次の水道工事はいつになりそうですか？
添付ファイル	お知らせ(水道工事)_返信.xlsx <a href="#">ダウンロード</a>

クリック

(3)【掲示板－返信－登録画面】で、データを編集し、[登録]ボタンをクリックします。

**Sales Support Tool-0124-** 掲示板－返信－登録

ようこそ 教務員2001 さん ログアウト

マイページ	顧客管理	報告書	掲示板	つながり	予定	設定
-------	------	-----	-----	------	----	----

削除

戻る登録

クリック

掲示板情報


掲示ID	8
------	---

返信情報

返信ID	4
件名(※) (最大100文字)	0205への返信(0205)
本文(※) (最大500文字)	次の水道工事はいつになりそうですか？ 決まっていたら教えてください。
変更用パスワード(※)	0205 4桁の英数字
添付ファイル	お知らせ.xlsx <div>ファイルを選択</div>

削除

戻る登録

 © 2019 - 藤力マンダーソフト株式会社

(4)“登録しました。”のメッセージ表示後、[戻る]ボタンをクリックします。

**Sales Support Tool-0124- 掲示板-返信-登録** ようこそ 教務員2001 さん ログアウト

マイページ 顧客管理 報告書 掲示板 つながり 予定 設定

登録しました。

削除 戻る 登録

クリック

**掲示情報**

掲示ID	8
------	---

**返信情報**

返信ID	4
件名(※) (最大100文字)	0205への返信(0205)
本文(※) (最大500文字)	次の水道工事はいつになりそうですか？ 決まっていたら教えてください。

(5)【掲示板-返信-参照画面】が表示されます。

**Sales Support Tool-0124- 掲示板-返信-参照** ようこそ 教務員2001 さん ログアウト

マイページ 顧客管理 報告書 掲示板 つながり 予定 設定

戻る 編集

**掲示情報**

掲示ID	8
------	---

**返信情報**

返信ID	4
件名	0205への返信(0205)
本文	次の水道工事はいつになりそうですか？ 決まっていたら教えてください。

添付ファイル お知らせ.xlsx ダウンロード

## 7. 返信－削除

(1)【掲示板－参照画面】で削除したいデータの[参照]ボタンをクリックします。

件名	掲示板0205(管理職・教務員・事務員)														
本文	02/11に水道工事が入ります。 お知らせを添付いたしますので、ご確認ください。														
添付ファイル	お知らせ(水道工事).xlsx		ダウンロード												
通知先	<table border="1"> <thead> <tr> <th>部署ID</th> <th>部署CD</th> <th>部署名</th> </tr> </thead> <tbody> <tr> <td>2</td> <td>1000</td> <td>管理者</td> </tr> <tr> <td>3</td> <td>2000</td> <td>教務員</td> </tr> <tr> <td>4</td> <td>3000</td> <td>事務員</td> </tr> </tbody> </table>			部署ID	部署CD	部署名	2	1000	管理者	3	2000	教務員	4	3000	事務員
部署ID	部署CD	部署名													
2	1000	管理者													
3	2000	教務員													
4	3000	事務員													

**返信情報**
新規登録

返信ID	件名	差出人	更新日時	参照
4	0205への返信(0205)	教務員2001	2019/02/05 14:12:58	参照

戻る 編集

クリック

© 2019 - 藤力マンダーソフト株式会社

(2)【掲示板－返信－参照画面】で[編集]ボタンをクリックします。

**Sales Support Tool-0124-** 掲示板－返信－参照

ようこそ 教務員2001 さん ログアウト

マイページ
顧客管理
報告書
掲示板
つながり
予定
設定

戻る 編集

**掲示情報**

掲示ID	8
------	---

**返信情報**

返信ID	4
件名	0205への返信(0205)
本文	次の水道工事はいつになりそうですか？ 決まっていたら教えてください。
添付ファイル	お知らせ.xlsx

クリック

戻る 編集

(3)【掲示板－登録画面】で、変更用パスワードを入力し、[削除]ボタンをクリックします。

**Sales Support Tool-0124- 掲示板－返信－登録**

ようこそ 教務員2001 さん ログアウト

マイページ 顧客管理 報告書 掲示板 つながり 予定 設定

**削除** クリック 戻る 登録

**掲示情報**

掲示ID	8
------	---

**返信情報**

返信ID	4
件名(※) (最大100文字)	0205への返信(0205)
本文(※) (最大500文字)	次の水道工事はいつになりそうですか？ 決まっていたら教えてください。
変更用パスワード(※)	0205 4桁の英数字

(4)“削除しました。”のメッセージ表示後、[戻る]ボタンをクリックします。

**Sales Support Tool-0124- 掲示板－返信－登録**

ようこそ 教務員2001 さん ログアウト

マイページ 顧客管理 報告書 掲示板 つながり 予定 設定

削除しました。

**削除** クリック 戻る 登録

**掲示情報**

掲示ID	8
------	---

**返信情報**

返信ID	
件名(※) (最大100文字)	0205への返信(0205)
本文(※) (最大500文字)	次の水道工事はいつになりそうですか？ 決まっていたら教えてください。

(5)【掲示板-参照画面】が表示されます。

掲示ID	8	掲示区分	報告書 ▼												
件名	掲示板0205(管理職・教務員・事務員)														
本文	<p>02/11に水道工事が入ります。 お知らせを添付いたしますので、ご確認ください。</p>														
添付ファイル	お知らせ(水道工事).xlsx <a href="#">ダウンロード</a>														
通知先	<table border="1"><thead><tr><th>部署ID</th><th>部署CD</th><th>部署名</th></tr></thead><tbody><tr><td>2</td><td>1000</td><td>管理者</td></tr><tr><td>3</td><td>2000</td><td>教務員</td></tr><tr><td>4</td><td>3000</td><td>事務員</td></tr></tbody></table>			部署ID	部署CD	部署名	2	1000	管理者	3	2000	教務員	4	3000	事務員
部署ID	部署CD	部署名													
2	1000	管理者													
3	2000	教務員													
4	3000	事務員													

返信情報

[新規登録](#)

[戻る](#) [編集](#)

 © 2019 - 藤力マンダーソフト株式会社

## F. 予定

### 0. 画面構成

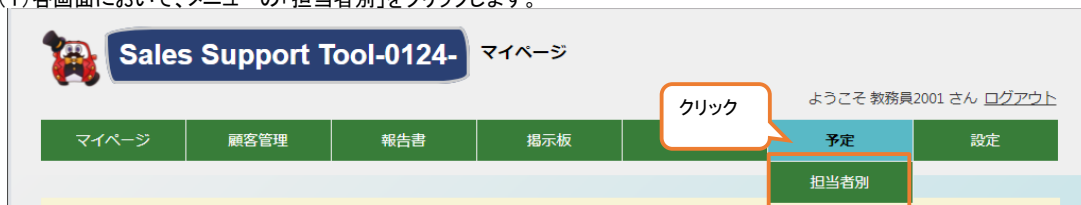
予定(担当者別)画



予定登録画面

### 1. 【予定(担当者別)画面】の表示

(1) 各画面において、メニューの「担当者別」をクリックします。



(2) 【予定(担当者別)画面】が表示されます。

※担当者ドロップダウンリストで選択しているデータがログインしている担当者である場合、すべての予定を表示します。  
他の担当者を選択している場合、公開区分=公開の予定を表示します。

**1月** **2019年2月** **3月**

日	月	火	水	木	金	土
27 (08:30)出張	28 (08:30)出張	29 (08:30)出張	30 (08:30)出張	31 (08:30)出張	1 (08:30)出張	2
3	4 (09:00)打合せ	5 (09:00)打合せ	6	7	8	9
10	11	12	13	14	15	16
17	18	19	20	21	22	23
24	25	26	27	28	1	2
3	4	5	6	7	8	9

## 2. 新規登録(担当者指定)

※指定した部署に所属する担当者の予定を登録します。

(1)【予定(担当者別)画面】で、[新規登録]ボタンをクリックします。



Sales Support Tool-0124- 予定(担当者別)

ようこそ 教務員2001 さん ログアウト

マイページ 顧客管理 報告書 掲示板 つながり 予定 設定

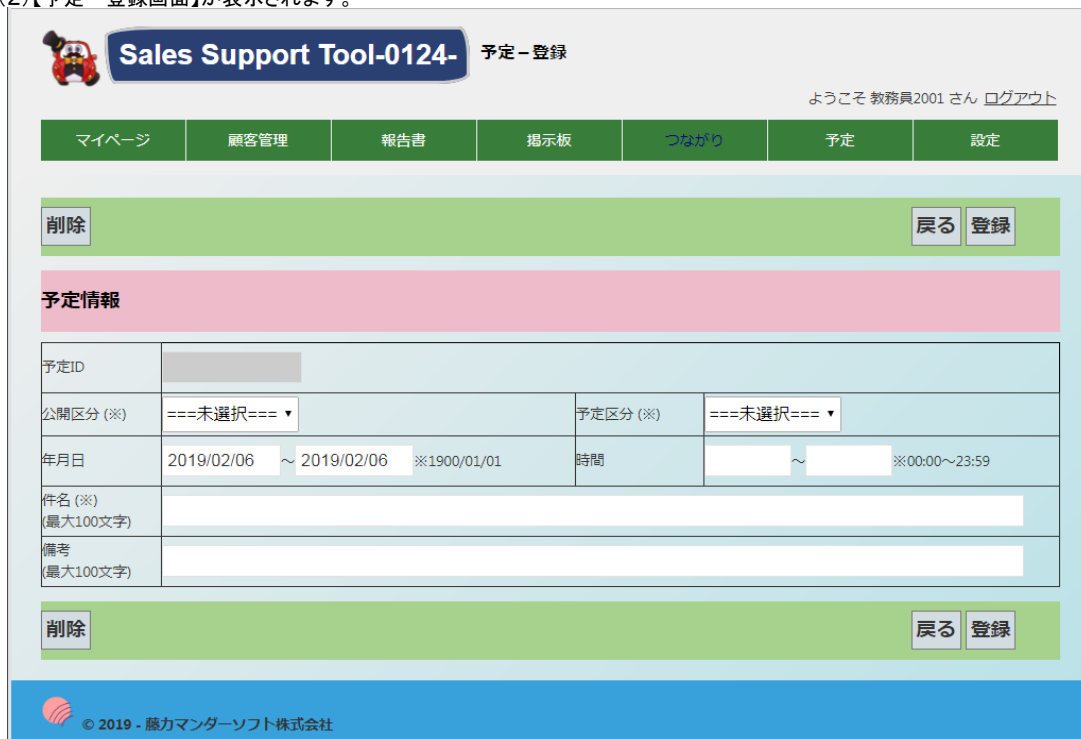
担当者  
教務員2001 検索

予定情報 クリック 新規登録

1月		2019年2月				3月	
日	月	火	水	木	金	土	
27 (08:30)出張	28 (08:30)出張	29 (08:30)出張	30 (08:30)出張	31 (08:30)出張	1 (08:30)出張	2	
3	4 (09:00)打合せ	5 (09:00)打合せ	6	7	8	9	
10	11	12	13	14	15	16	
17	18	19	20	21	22	23	
24	25	26	27	28	1	2	
3	4	5	6	7	8	9	

詳細情報

(2)【予定－登録画面】が表示されます。



Sales Support Tool-0124- 予定－登録

ようこそ 教務員2001 さん ログアウト

マイページ 顧客管理 報告書 掲示板 つながり 予定 設定

削除 戻る 登録

予定情報

予定ID					
公開区分 (※)	===未選択===	予定区分 (※)	===未選択===		
年月日	2019/02/06 ~ 2019/02/06 ※1900/01/01	時間		※00:00~23:59	
件名 (※) (最大100文字)					
備考 (最大100文字)					

削除 戻る 登録

© 2019 - 藤力マンダーソフト株式会社



(3) 登録情報を入力し、[登録]ボタンをクリックします。


**Sales Support Tool-0124-**
予定 - 登録

ようこそ 教務員2001 さん [ログアウト](#)

[マイページ](#)
[顧客管理](#)
[報告書](#)
[掲示板](#)
[つながり](#)
[予定](#)
[設定](#)

[削除](#)
[戻る](#)
[登録](#)

クリック


**予定情報**

予定ID																																					
公開区分 (※)	非公開 ▼	予定区分 (※)	担当者 ▼																																		
年月日	2019/02/06 ~ 2019/02/08 ※1900/01/01	時間	17:30 ~ 18:00 ※00:00~23:59																																		
件名 (※) (最大100文字)	掃除当番																																				
備考 (最大100文字)	階段																																				
担当者	選択可能担当者		選択済み担当者																																		
	<a href="#">すべて選択</a> <a href="#">すべて解除</a>		<a href="#">すべて選択</a> <a href="#">すべて解除</a>																																		
	<table border="1"> <thead> <tr> <th>選択</th> <th>部署ID</th> <th>部署名</th> <th>担当者ID</th> <th>担当者CD</th> <th>担当者名</th> </tr> </thead> <tbody> <tr> <td><input type="checkbox"/></td> <td>2</td> <td>管理者</td> <td>2</td> <td>1001</td> <td>管理者1001</td> </tr> <tr> <td><input type="checkbox"/></td> <td>3</td> <td>教務員</td> <td>2</td> <td>1001</td> <td>管理者1001</td> </tr> <tr> <td><input type="checkbox"/></td> <td>5</td> <td>清掃員</td> <td>2</td> <td>1001</td> <td>管理者1001</td> </tr> </tbody> </table>		選択	部署ID	部署名	担当者ID	担当者CD	担当者名	<input type="checkbox"/>	2	管理者	2	1001	管理者1001	<input type="checkbox"/>	3	教務員	2	1001	管理者1001	<input type="checkbox"/>	5	清掃員	2	1001	管理者1001	<table border="1"> <thead> <tr> <th>選択</th> <th>担当者ID</th> <th>担当者CD</th> <th>担当者名</th> </tr> </thead> <tbody> <tr> <td><input type="checkbox"/></td> <td>3</td> <td>2001</td> <td>教務員2001</td> </tr> </tbody> </table>			選択	担当者ID	担当者CD	担当者名	<input type="checkbox"/>	3	2001	教務員2001
	選択	部署ID	部署名	担当者ID	担当者CD	担当者名																															
<input type="checkbox"/>	2	管理者	2	1001	管理者1001																																
<input type="checkbox"/>	3	教務員	2	1001	管理者1001																																
<input type="checkbox"/>	5	清掃員	2	1001	管理者1001																																
選択	担当者ID	担当者CD	担当者名																																		
<input type="checkbox"/>	3	2001	教務員2001																																		
<a href="#">追加&gt;&gt;</a> <a href="#">自分&gt;&gt;</a> <a href="#">&lt;&lt;削除</a>																																					
部署 <span>===未選択=== ▼</span>																																					

[削除](#)
[戻る](#)
[登録](#)

© 2019 - 藤力マンダーソフト株式会社

(4) “登録しました。”のメッセージ表示後、[戻る]ボタンをクリックします。


**Sales Support Tool-0124-**
予定 - 登録

ようこそ 教務員2001 さん [ログアウト](#)

[マイページ](#)
[顧客管理](#)
[報告書](#)
[掲示板](#)
[つながり](#)
[予定](#)
[設定](#)

登録しました。

[削除](#)
[戻る](#)
[登録](#)

クリック

**予定情報**

予定ID	8																																				
公開区分 (※)	非公開 ▼	予定区分 (※)	担当者 ▼																																		
年月日	2019/02/06 ~ 2019/02/08 ※1900/01/01	時間	17:30 ~ 18:00 ※00:00~23:59																																		
件名 (※) (最大100文字)	掃除当番																																				
備考 (最大100文字)	階段																																				
担当者	選択可能担当者		選択済み担当者																																		
	<a href="#">すべて選択</a> <a href="#">すべて解除</a>		<a href="#">すべて選択</a> <a href="#">すべて解除</a>																																		
	<table border="1"> <thead> <tr> <th>選択</th> <th>部署ID</th> <th>部署名</th> <th>担当者ID</th> <th>担当者CD</th> <th>担当者名</th> </tr> </thead> <tbody> <tr> <td><input type="checkbox"/></td> <td>2</td> <td>管理者</td> <td>2</td> <td>1001</td> <td>管理者1001</td> </tr> <tr> <td><input type="checkbox"/></td> <td>3</td> <td>教務員</td> <td>2</td> <td>1001</td> <td>管理者1001</td> </tr> <tr> <td><input type="checkbox"/></td> <td>5</td> <td>清掃員</td> <td>2</td> <td>1001</td> <td>管理者1001</td> </tr> </tbody> </table>		選択	部署ID	部署名	担当者ID	担当者CD	担当者名	<input type="checkbox"/>	2	管理者	2	1001	管理者1001	<input type="checkbox"/>	3	教務員	2	1001	管理者1001	<input type="checkbox"/>	5	清掃員	2	1001	管理者1001	<table border="1"> <thead> <tr> <th>選択</th> <th>担当者ID</th> <th>担当者CD</th> <th>担当者名</th> </tr> </thead> <tbody> <tr> <td><input type="checkbox"/></td> <td>3</td> <td>2001</td> <td>教務員2001</td> </tr> </tbody> </table>			選択	担当者ID	担当者CD	担当者名	<input type="checkbox"/>	3	2001	教務員2001
	選択	部署ID	部署名	担当者ID	担当者CD	担当者名																															
<input type="checkbox"/>	2	管理者	2	1001	管理者1001																																
<input type="checkbox"/>	3	教務員	2	1001	管理者1001																																
<input type="checkbox"/>	5	清掃員	2	1001	管理者1001																																
選択	担当者ID	担当者CD	担当者名																																		
<input type="checkbox"/>	3	2001	教務員2001																																		
<a href="#">追加&gt;&gt;</a> <a href="#">自分&gt;&gt;</a> <a href="#">&lt;&lt;削除</a>																																					

(5)【予定(担当者)画面】に登録した情報が表示されます。


**Sales Support Tool-0124-**
 予定(担当者別)

ようこそ 教務員2001 さん ログアウト

マイページ
 顧客管理
 報告書
 掲示板
 つながり
 予定
 設定

担当者
 教務員2001
 検索

予定情報
 新規登録

2019年2月						
1月	月	火	水	木	金	土
27 (08:30)出張	28 (08:30)出張	29 (08:30)出張	30 (08:30)出張	31 (08:30)出張	1 (08:30)出張	2
3	4 (09:00)打合せ	5 (09:00)打合せ	6 (17:30)掃除当番	7 (17:30)掃除当番	8 (17:30)掃除当番	9
10	11	12	13	14	15	16
17	18	19	20	21	22	23
24	25	26	27	28	1	2
3	4	5	6	7	8	9

詳細情報

予定ID	公開/非公開	部署名	件名	開始	終了	備考	更新者	更新日時	編集
8	非公開		掃除当番	17:30	18:00	階段	教務員2001	2019/02/06 13:38:09	編集


 © 2019 - 藤力マンダースoftware株式会社

### 3. 新規登録(部署指定)

※指定した部署に所属する担当者の予定を登録します。

(1)【予定(担当者別)画面】で、[新規登録]ボタンをクリックします。



**Sales Support Tool-0124- 予定(担当者別)**

ようこそ 教務員2001 さん ログアウト

マイページ 顧客管理 報告書 掲示板 つながり 予定 設定

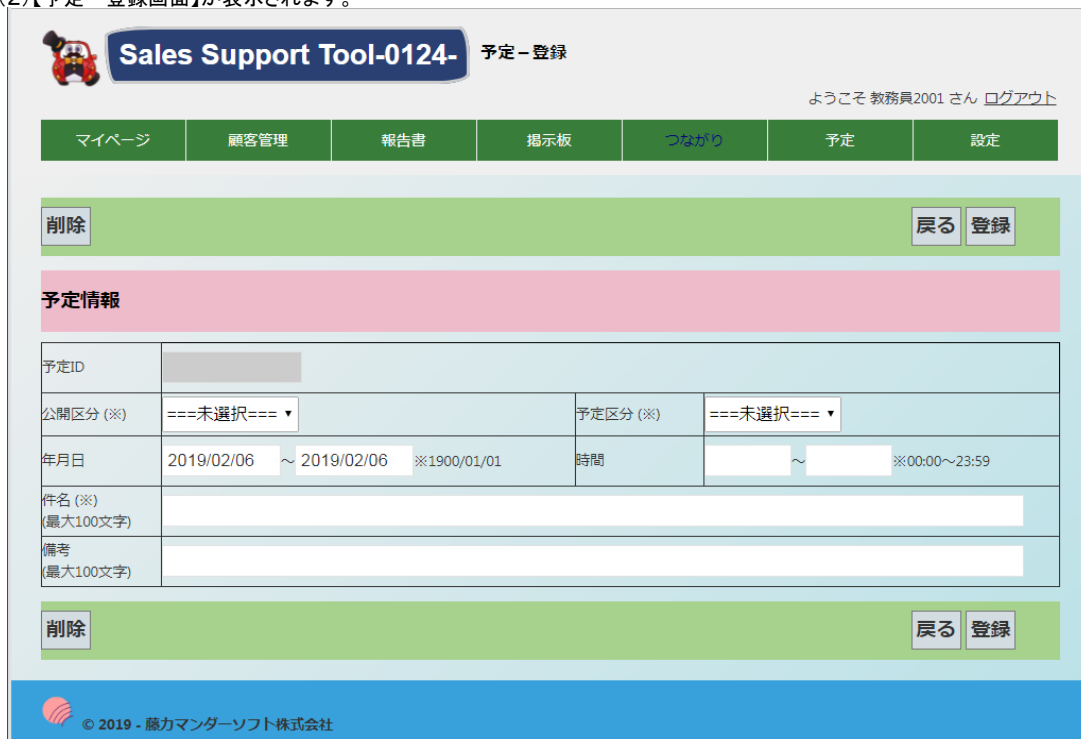
担当者  
教務員2001 検索

予定情報 クリック 新規登録

2019年2月						
日	月	火	水	木	金	土
27 (08:30)出張	28 (08:30)出張	29 (08:30)出張	30 (08:30)出張	31 (08:30)出張	1 (08:30)出張	2
3	4 (09:00)打合せ	5 (09:00)打合せ	6	7	8	9
10	11	12	13	14	15	16
17	18	19	20	21	22	23
24	25	26	27	28	1	2
3	4	5	6	7	8	9

詳細情報

(2)【予定－登録画面】が表示されます。



**Sales Support Tool-0124- 予定－登録**

ようこそ 教務員2001 さん ログアウト

マイページ 顧客管理 報告書 掲示板 つながり 予定 設定

削除 戻る 登録


予定情報

予定ID					
公開区分(※)	===未選択===	予定区分(※)	===未選択===		
年月日	2019/02/06 ~ 2019/02/06	※1900/01/01	時間		
件名(※) (最大100文字)					
備考 (最大100文字)					

削除 戻る 登録

© 2019 - 藤力マンダーソフト株式会社

(3) 登録情報を入力し、[登録]ボタンをクリックします。



**Sales Support Tool-0124- 予定 - 登録**

ようこそ 教務員2001 さん ログアウト

マイページ 顧客管理 報告書 掲示板 つながり 予定 設定

削除 戻る 登録

クリック

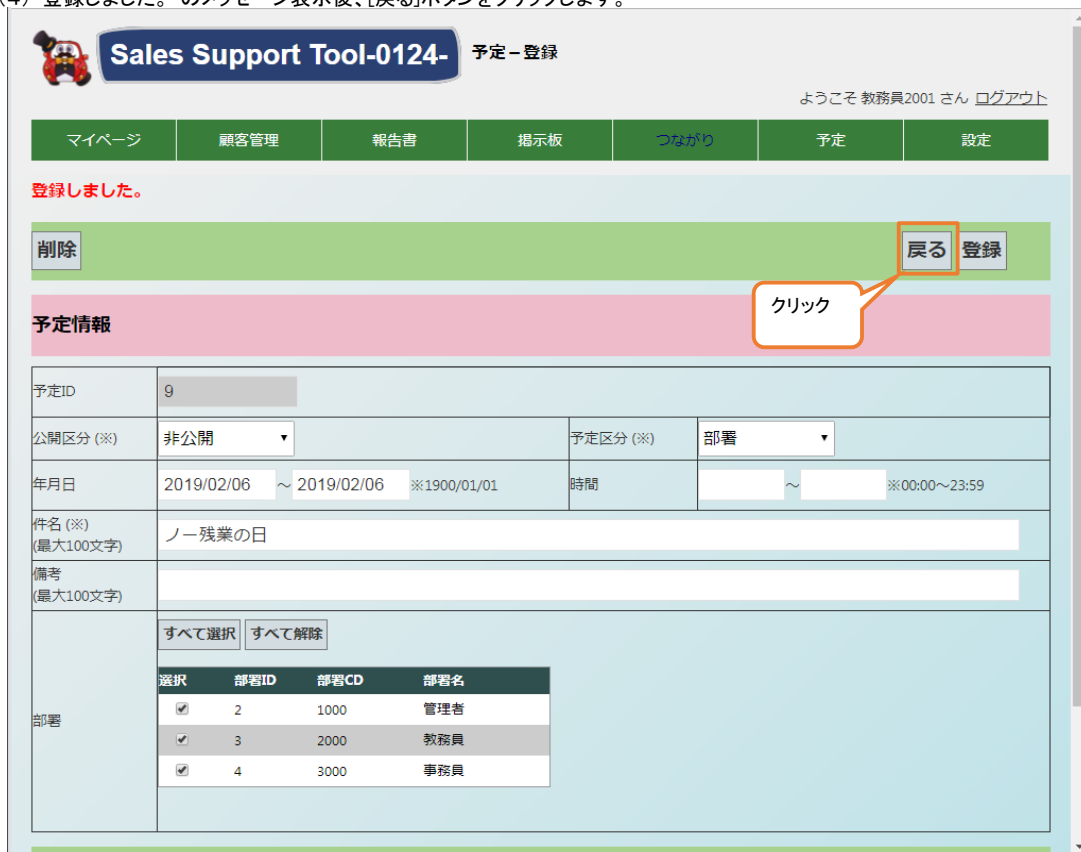
**予定情報**

予定ID					
公開区分 (※)	非公開 ▼		予定区分 (※)	部署 ▼	
年月日	2019/02/06 ~ 2019/02/06 ※1900/01/01	時間			
件名 (※) (最大100文字)	ノー残業の日				
備考 (最大100文字)					
部署	すべて選択 すべて解除				
	選択	部署ID	部署CD	部署名	
	<input checked="" type="checkbox"/>	2	1000	管理者	
	<input checked="" type="checkbox"/>	3	2000	教務員	
	<input checked="" type="checkbox"/>	4	3000	事務員	

削除 戻る 登録

© 2019 - 藤力マンダーソフト株式会社

(4) “登録しました。”のメッセージ表示後、[戻る]ボタンをクリックします。



**Sales Support Tool-0124- 予定 - 登録**

ようこそ 教務員2001 さん ログアウト

マイページ 顧客管理 報告書 掲示板 つながり 予定 設定

登録しました。

削除 戻る 登録

クリック

**予定情報**

予定ID	9				
公開区分 (※)	非公開 ▼		予定区分 (※)	部署 ▼	
年月日	2019/02/06 ~ 2019/02/06 ※1900/01/01	時間			
件名 (※) (最大100文字)	ノー残業の日				
備考 (最大100文字)					
部署	すべて選択 すべて解除				
	選択	部署ID	部署CD	部署名	
	<input checked="" type="checkbox"/>	2	1000	管理者	
	<input checked="" type="checkbox"/>	3	2000	教務員	
	<input checked="" type="checkbox"/>	4	3000	事務員	

(5)【予定(担当者)画面】に登録した情報が表示されます。


**Sales Support Tool-0124-**
 予定(担当者別)

ようこそ 教務員2001 さん ログアウト

マイページ
 顧客管理
 報告書
 掲示板
 つながり
 予定
 設定

担当者
 教務員2001
 検索

予定情報
 新規登録

2019年2月						
1月	月	火	水	木	金	土
27 (08:30)出張	28 (08:30)出張	29 (08:30)出張	30 (08:30)出張	31 (08:30)出張	1 (08:30)出張	2
3	4 (09:00)打合せ	5 (09:00)打合せ	6 [官]: ノー残業の日 [教]: ノー残業の日 [事]: ノー残業の日 (17:30)掃除当番	7 (17:30)掃除当番	8 (17:30)掃除当番	9
10	11	12	13	14	15	16
17	18	19	20	21	22	23
24	25	26	27	28	1	2
3	4	5	6	7	8	9

詳細情報

予定ID	公開/非公開	部署名	件名	開始	終了	備考	更新者	更新日時	編集
9	非公開	管理者	ノー残業の日				教務員2001	2019/02/06 13:47:20	編集
9	非公開	教務員	ノー残業の日				教務員2001	2019/02/06 13:47:20	編集
9	非公開	事務員	ノー残業の日				教務員2001	2019/02/06 13:47:20	編集
8	非公開		掃除当番	17:30	18:00	階段	教務員2001	2019/02/06 13:38:09	編集


 © 2019 - 藤カマンダーソフト株式会社

#### 4. 予定一編集

(1)【予定(担当者別)画面】で編集したいデータの[編集]ボタンをクリックします。

2019年2月

日	月	火	水	木	金	土
27 (08:30)出張	28 (08:30)出張	29 (08:30)出張	30 (08:30)出張	31 (08:30)出張	1 (08:30)出張	2
3	4 (09:00)打合せ	5 (09:00)打合せ	6 [管]: ノー残業の日 [教]: ノー残業の日 [事]: ノー残業の日 (17:30)掃除当番	7 (17:30)掃除当番	8 (17:30)掃除当番	9
10	11	12	13	14	15	16
17	18	19	20	21	22	23
24	25	26	27	28	1	2
3	4	5	6	7	8	9


詳細情報

予定ID	公開/非公開	部署名	件名	開始	終了	備考	更新者	更新日時	編集
9	非公開	管理者	ノー残業の日				教務員2001	2019/02/06 13:47:20	編集
9	非公開	教務員	ノー残業の日				教務員2001	2019/02/06 13:47:20	編集
9	非公開	事務員	ノー残業の日				教務員2001	2019/02/06 13:47:20	編集
8	非公開		掃除当番	17:30	18:00	階段	教務員2001	2019/02/06 13:38:09	編集

© 2019 - 藤力マンダースoftware株式会社

クリック

(2)【予定－登録画面】で、データを編集し、[登録]ボタンをクリックします。


**Sales Support Tool-0124-**

**予定－登録**

ようこそ 教務員2001 さん [ログアウト](#)

[マイページ](#)
[顧客管理](#)
[報告書](#)
[掲示板](#)
[つながり](#)
[予定](#)
[設定](#)

削除

戻る 登録

**予定情報**

クリック

予定ID	8																																									
公開区分 (※)	非公開 ▼		予定区分 (※)	担当者 ▼																																						
年月日	2019/02/06 ~ 2019/02/08 ※1900/01/01		時間	17:30 ~ 18:00 ※00:00~23:59																																						
件名 (※) (最大100文字)	掃除当番																																									
備考 (最大100文字)	廊下																																									
担当者	<b>選択可能担当者</b> <input type="button" value="すべて選択"/> <input type="button" value="すべて解除"/> <table border="1"> <thead> <tr> <th>選択</th> <th>部署ID</th> <th>部署名</th> <th>担当者ID</th> <th>担当者CD</th> <th>担当者名</th> </tr> </thead> <tbody> <tr> <td><input type="checkbox"/></td> <td>3</td> <td>教務員</td> <td>2</td> <td>1001</td> <td>管理者1001</td> </tr> <tr> <td><input type="checkbox"/></td> <td>3</td> <td>教務員</td> <td>3</td> <td>2001</td> <td>教務員2001</td> </tr> <tr> <td><input checked="" type="checkbox"/></td> <td>3</td> <td>教務員</td> <td>4</td> <td>2002</td> <td>教務員2002</td> </tr> </tbody> </table>			選択	部署ID	部署名	担当者ID	担当者CD	担当者名	<input type="checkbox"/>	3	教務員	2	1001	管理者1001	<input type="checkbox"/>	3	教務員	3	2001	教務員2001	<input checked="" type="checkbox"/>	3	教務員	4	2002	教務員2002	<b>選択済み担当者</b> <input type="button" value="すべて選択"/> <input type="button" value="すべて解除"/> <table border="1"> <thead> <tr> <th>選択</th> <th>担当者ID</th> <th>担当者CD</th> <th>担当者名</th> </tr> </thead> <tbody> <tr> <td><input type="checkbox"/></td> <td>3</td> <td>2001</td> <td>教務員2001</td> </tr> <tr> <td><input type="checkbox"/></td> <td>4</td> <td>2002</td> <td>教務員2002</td> </tr> </tbody> </table>			選択	担当者ID	担当者CD	担当者名	<input type="checkbox"/>	3	2001	教務員2001	<input type="checkbox"/>	4	2002	教務員2002
	選択	部署ID	部署名	担当者ID	担当者CD	担当者名																																				
	<input type="checkbox"/>	3	教務員	2	1001	管理者1001																																				
	<input type="checkbox"/>	3	教務員	3	2001	教務員2001																																				
<input checked="" type="checkbox"/>	3	教務員	4	2002	教務員2002																																					
選択	担当者ID	担当者CD	担当者名																																							
<input type="checkbox"/>	3	2001	教務員2001																																							
<input type="checkbox"/>	4	2002	教務員2002																																							
<input type="button" value="追加&gt;&gt;"/> <input type="button" value="自分&gt;&gt;"/> <input type="button" value="削除&lt;&lt;"/>																																										
部署 <input type="text" value="教務員"/> ▼																																										

削除

戻る 登録


 © 2019 - 藤力マンダースoftware株式会社

(3) “登録しました。”のメッセージ表示後、[戻る]ボタンをクリックします。


**Sales Support Tool-0124-**

**予定 - 登録**

ようこそ 教務員2001 さん [ログアウト](#)

[マイページ](#)
[顧客管理](#)
[報告書](#)
[掲示板](#)
[つながり](#)
[予定](#)
[設定](#)

登録しました。

削除

戻る 登録

クリック

**予定情報**

予定ID	8																																								
公開区分 (※)	非公開 ▼		予定区分 (※)	担当者 ▼																																					
年月日	2019/02/06 ~ 2019/02/08 ※1900/01/01		時間	17:30 ~ 18:00 ※00:00~23:59																																					
件名 (※) (最大100文字)	掃除当番																																								
備考 (最大100文字)	廊下																																								
担当者	選択可能担当者			選択済み担当者																																					
	<div>すべて選択</div> <div>すべて解除</div>			<div>すべて選択</div> <div>すべて解除</div>																																					
	<table border="1"> <thead> <tr> <th>選択</th> <th>部署ID</th> <th>部署名</th> <th>担当者ID</th> <th>担当者CD</th> <th>担当者名</th> </tr> </thead> <tbody> <tr> <td><input type="checkbox"/></td> <td>3</td> <td>教務員</td> <td>2</td> <td>1001</td> <td>管理者1001</td> </tr> <tr> <td><input type="checkbox"/></td> <td>3</td> <td>教務員</td> <td>3</td> <td>2001</td> <td>教務員2001</td> </tr> <tr> <td><input checked="" type="checkbox"/></td> <td>3</td> <td>教務員</td> <td>4</td> <td>2002</td> <td>教務員2002</td> </tr> </tbody> </table>			選択	部署ID	部署名	担当者ID	担当者CD	担当者名	<input type="checkbox"/>	3	教務員	2	1001	管理者1001	<input type="checkbox"/>	3	教務員	3	2001	教務員2001	<input checked="" type="checkbox"/>	3	教務員	4	2002	教務員2002	<div>追加&gt;&gt;</div> <div>自分&gt;&gt;</div> <div>&lt;&lt;削除</div> <table border="1"> <thead> <tr> <th>選択</th> <th>担当者ID</th> <th>担当者CD</th> <th>担当者名</th> </tr> </thead> <tbody> <tr> <td><input type="checkbox"/></td> <td>3</td> <td>2001</td> <td>教務員2001</td> </tr> <tr> <td><input type="checkbox"/></td> <td>4</td> <td>2002</td> <td>教務員2002</td> </tr> </tbody> </table>		選択	担当者ID	担当者CD	担当者名	<input type="checkbox"/>	3	2001	教務員2001	<input type="checkbox"/>	4	2002	教務員2002
	選択	部署ID	部署名	担当者ID	担当者CD	担当者名																																			
<input type="checkbox"/>	3	教務員	2	1001	管理者1001																																				
<input type="checkbox"/>	3	教務員	3	2001	教務員2001																																				
<input checked="" type="checkbox"/>	3	教務員	4	2002	教務員2002																																				
選択	担当者ID	担当者CD	担当者名																																						
<input type="checkbox"/>	3	2001	教務員2001																																						
<input type="checkbox"/>	4	2002	教務員2002																																						



(4)【予定(担当者別)画面】が表示されます。


**Sales Support Tool-0124-**

**予定(担当者別)**

ようこそ 教務員2001 さん [ログアウト](#)

[マイページ](#)
[顧客管理](#)
[報告書](#)
[掲示板](#)
[つながり](#)
[予定](#)
[設定](#)

**担当者**  
教務員2001 [検索](#)

**予定情報** [新規登録](#)

2019年2月						
1月						3月
日	月	火	水	木	金	土
27 (08:30)出張	28 (08:30)出張	29 (08:30)出張	30 (08:30)出張	31 (08:30)出張	1 (08:30)出張	2
3	4 (09:00)打合せ	5 (09:00)打合せ	6 [官]: ノー残業の日 [教]: ノー残業の日 [事]: ノー残業の日 (17:30)掃除当番	7 (17:30)掃除当番	8 (17:30)掃除当番	9
10	11	12	13	14	15	16
17	18	19	20	21	22	23
24	25	26	27	28	1	2
3	4	5	6	7	8	9

**詳細情報**

予定ID	公開/非公開	部署名	件名	開始	終了	備考	更新者	更新日時	編集
9	非公開	管理者	ノー残業の日				教務員2001	2019/02/06 13:47:20	<a href="#">編集</a>
9	非公開	教務員	ノー残業の日				教務員2001	2019/02/06 13:47:20	<a href="#">編集</a>
9	非公開	事務員	ノー残業の日				教務員2001	2019/02/06 13:47:20	<a href="#">編集</a>
8	非公開		掃除当番	17:30	18:00	廊下	教務員2001	2019/02/06 13:58:49	<a href="#">編集</a>


© 2019 - 藤力マンダースoftware株式会社

## 5. 予定一削除

(1)【予定(担当者別)画面】で削除したいデータの[編集]ボタンをクリックします。

2019年2月

日	月	火	水	木	金	土
27 (08:30)出張	28 (08:30)出張	29 (08:30)出張	30 (08:30)出張	31 (08:30)出張	1 (08:30)出張	2
3	4 (09:00)打合せ	5 (09:00)打合せ	6 [管]: ノー残業の日 [教]: ノー残業の日 [事]: ノー残業の日 (17:30)掃除当番	7 (17:30)掃除当番	8 (17:30)掃除当番	9
10	11	12	13	14	15	16
17	18	19	20	21	22	23
24	25	26	27	28	1	2
3	4	5	6	7	8	9

詳細情報

予定ID	公開/非公開	部署名	件名	開始	終了	備考	更新者	更新日時	編集
9	非公開	管理者	ノー残業の日				教務員2001	2019/02/06 13:47:20	編集
9	非公開	教務員	ノー残業の日				教務員2001	2019/02/06 13:47:20	編集
9	非公開	事務員	ノー残業の日				教務員2001	2019/02/06 13:47:20	編集
8	非公開		掃除当番	17:30	18:00	廊下	教務員2001	2019/02/06 13:58:49	編集

© 2019 - 藤力マンターソフト株式会社

クリック

(2)【予定一登録画面】で[削除]ボタンをクリックします。

Sales Support Tool-0124- 予定一登録

ようこそ 教務員2001 さん ログアウト

マイページ 顧客管理 報告書 掲示板 つながり 予定 設定

削除 クリック 戻る 登録

予定情報

予定ID	8		
公開区分(※)	非公開	予定区分(※)	担当者
年月日	2019/02/06 ~ 2019/02/08 ※1900/01/01	時間	17:30 ~ 18:00 ※00:00~23:59
件名(※) (最大100文字)	掃除当番		
備考 (最大100文字)	廊下		

担当者

選択	部署ID	部署名	担当者ID	担当者CD	担当者名
<input type="checkbox"/>	2	管理者	2	1001	管理者1001
<input type="checkbox"/>	3	教務員	2	1001	管理者1001
<input type="checkbox"/>	5	清掃員	2	1001	管理者1001

追加>> 自分>> <<削除

選択済み担当者

選択	担当者ID	担当者CD	担当者名
<input type="checkbox"/>	3	2001	教務員2001
<input type="checkbox"/>	4	2002	教務員2002

部署 ===未選択===